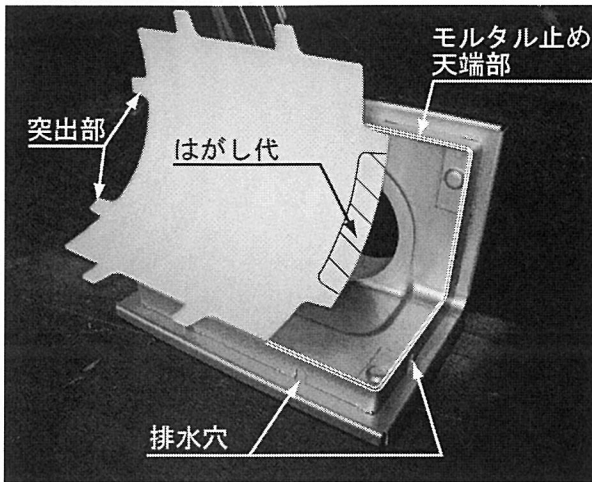



## EBXG 養生シート貼付手順

①




養生シートの離けい紙のはがし代を縦方向にして、ルーフトレイン本体モルタル止めの天端部に貼り付けてください。

②




モルタル止め天端部とすき間がないことを確認してください。

③



養生シートの突出部をモルタル止めに沿って折り曲げ、排水穴をふさぎます。

④



貼り付け完了です。