


CP-200

CC-200



- ① 寸切りボルトをストレーナー上面のねじ穴にねじ込みます。
※3山程度ねじ込んでください。



- ② 寸切りボルトがストレーナーにねじ込まれた状態。



- ③ 防塵網をストレーナーにかぶせ、寸切りボルトを防塵網の穴に通します。この時、ストレーナーと防塵網それぞれの中心位置が同じになるよう、位置調整してかぶせてください。



- ④ 蝶ナットを寸切りボルトにねじ込み、防塵網を固定し取付完了です。

