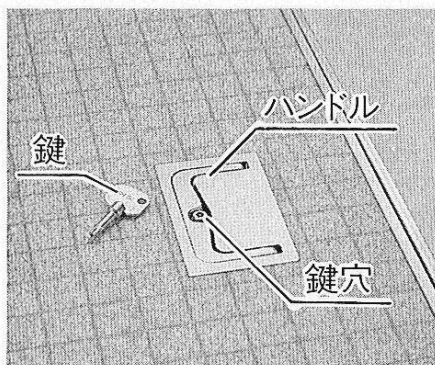



把手ロック式フローアーマッチの開閉手順


■MSES ■MAES ■MTSS



1 鍵を準備します。



2 鍵穴に鍵を差し込み、
反時計方向へ廻します。



3 約3回鍵を廻すと
ハンドルが浮きあがり
ます。



4 鍵を抜き、ハンドルを
握って蓋を持ち上げま
す。

※把手を施錠する場合は、鍵穴に鍵を差し込み、ハンドルを押さえながら、時計方向へ廻してください。