| 名称 | Ｕ字溝用スリットみぞ蓋　敷地境界用 |
|---|---|
| 適用側溝 | JIS A 5372　Ｕ形側溝・上ぶた式Ｕ形側溝<br>呼び　150（みぞ幅150mm） |
| スリット蓋 | スチール製 溶融亜鉛めっき |
| | 滑り止め模様付 |
| | すきま 10mm |
| | 跳ね上がり・騒音防止用ロック金具付 |
| | 寸法 幅95×長さ996×高さ25 |
| 枠 | スチール製 溶融亜鉛めっき |
| | スリット幅　100mm |
| | 舗装材厚　　70mm以下 |
| | 寸法 幅210.5×長さ1000×高さ125 |
| 品番 | カネソウ　ボーダースリット<br>スリット蓋：VQXB-1025　P＝15<br>枠　　：BKIT-14E-1525 |

| 強度性能 | |
|---|---|
| 強度 | T-14：後輪1輪荷重54.9kN(5,600kgf)<br>総重量14トンまでの車両の乗り入れが可能 |
| 主な使用場所 | 建物内、建物敷地内、公園敷地内、<br>車道以外で車両の乗り入れる可能性のある場所 |
| 車両進行方向 | 横断方向、縦断方向 |
| 衝撃係数 | 0 |
| 荷重 | 54.9kN |
| 後輪接地面積 | 200×500 mm |

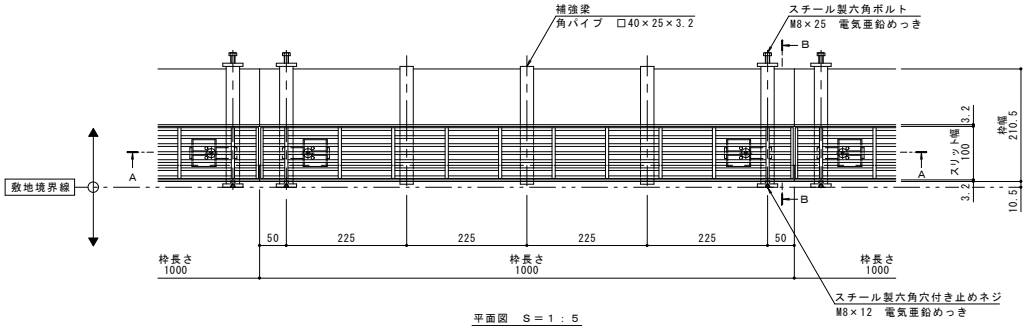


平面図　Ｓ＝１：５

※平面図は舗装材、境界ブロックを省略。

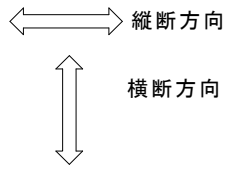


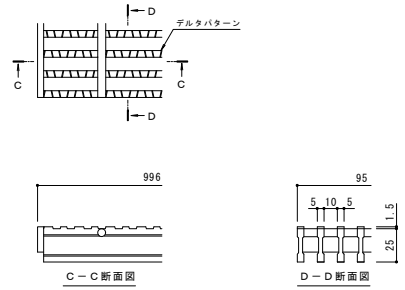


Ｃ－Ｃ断面図　　Ｄ－Ｄ断面図

スリット蓋　詳細図　Ｓ＝１：２

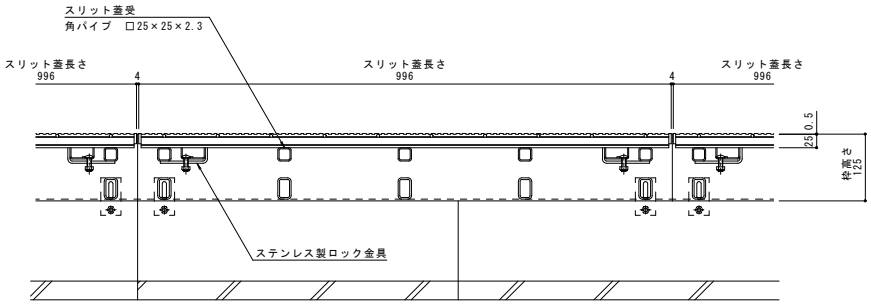


Ａ－Ａ断面図　Ｓ＝１：５

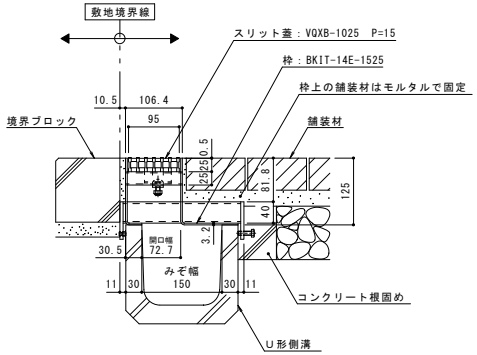


Ｂ－Ｂ断面図　Ｓ＝１：５

| 訂正 | 年・月・日 | 内容 | 製図 | 検図 | 年・月・日 | 内容 | 製図 | 検図 | 備考 |
|---|---|---|---|---|---|---|---|---|---|
| | ・・ | | | | ・・ | | | | 本図面記載の縮尺は,A1用紙へ出力した場合の縮尺です。 |
| | ・・ | | | | ・・ | | | | |
| | ・・ | | | | ・・ | | | | |

| 工事名称 | | 製図 | 検図 | 作成年月日 | カネソウ株式会社 |
|---|---|---|---|---|---|
| 図面名称 | Ｕ字溝用スリットみぞ蓋　敷地境界用　ボーダースリット　納まり図　スチール製スリット蓋　ＶＱＸＢ－１０２５　Ｐ＝１５　スチール製枠　ＢＫＩＴ－１４Ｅ－１５２５ | 森山貴仁 | 伊藤博幸 | 2016.04.18<br>縮尺 1:5,1:2 | 図番 １ＲＳ１６１０３ |