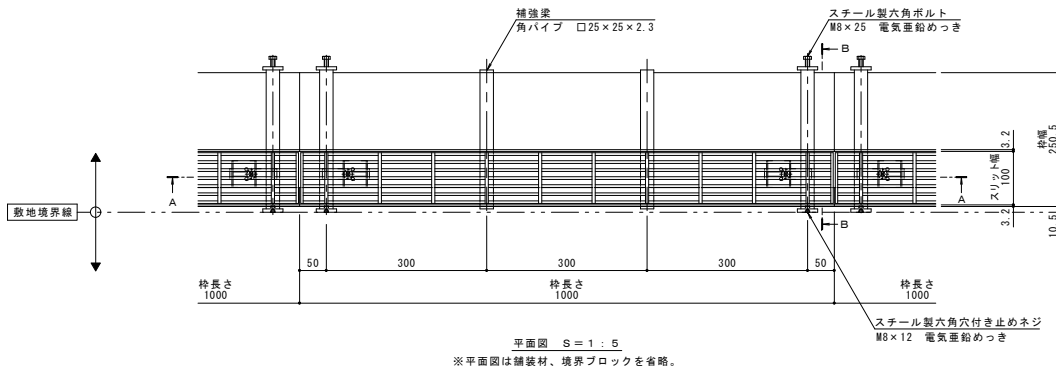
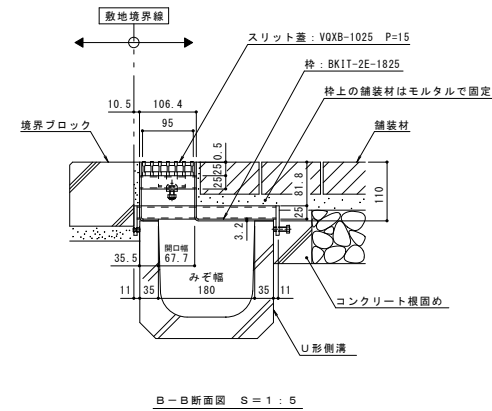
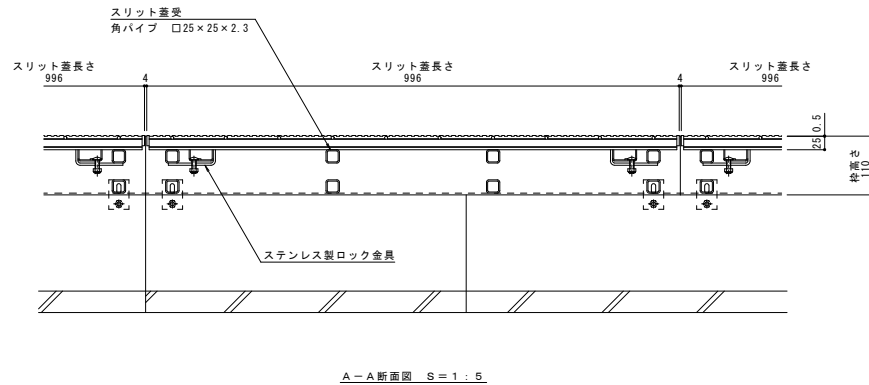
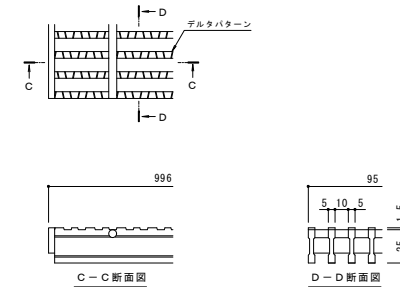


| | |
|-------|--|
| 名称 | U字溝用スリットみぞ蓋 敷地境界用 |
| 適用側溝 | JIS A 5372 U形側溝・上ぶた式U形側溝 呼び 180 (みぞ幅180mm) |
| スリット蓋 | スチール製 溶融亜鉛めっき 滑り止め模様付 すきま 10mm 跳ね上がり・騒音防止用ロック金具付 寸法 幅95×長さ996×高さ25 |
| 枠 | スチール製 溶融亜鉛めっき スリット幅 100mm 舗装材厚 70mm以下 寸法 幅250.5×長さ1000×高さ110 |
| 品番 | カネソウ ボーダースリット スリット蓋 : VOXB-1025 P=15 枠 : BKIT-2E-1825 |

| | |
|--------|--|
| 強度性能 | |
| 強度 | T-2 : 後輪1輪荷重7.8kN(800kgf) 総重量2トンまでの車両の乗り入れが可能 |
| 主な使用場所 | 建物内、建物敷地内、公園敷地内、 車道以外で車両の乗り入れる可能性のある場所 |
| 車両進行方向 | 横断方向、縦断方向 |
| 衝撃係数 | 0 |
| 荷重 | 7.8kN |
| 後輪接地面積 | 200×160 mm |



縦断方向
横断方向



| | | | | | | | | | | | |
|---|-------|---|---|----|----|-------|---|---|----|----|----|
| 日 | 年・月・日 | 内 | 容 | 製図 | 検印 | 年・月・日 | 内 | 容 | 製図 | 検印 | 備考 |
| 一 | | | | | | | | | | | |
| 二 | | | | | | | | | | | |

本図面記載の縮尺は、A1用紙へ出力した場合の縮尺です。

| | | | | | | | | | | | |
|------|--|----|------|----|------|-------|------------|----|----------|----|----------|
| 工事名称 | U字溝用スリットみぞ蓋 敷地境界用 ボーダースリット 納まり図 | 製図 | 森山貴仁 | 検印 | 伊藤博幸 | 作成年月日 | 2016.04.18 | 縮尺 | 1:5, 1:2 | 図番 | 1RS16108 |
| 製品名称 | スチール製スリット蓋 VOXB-1025 P=15 スチール製枠 BKIT-2E-1825 | 製図 | 森山貴仁 | 検印 | 伊藤博幸 | 作成年月日 | 2016.04.18 | 縮尺 | 1:5, 1:2 | 図番 | 1RS16108 |