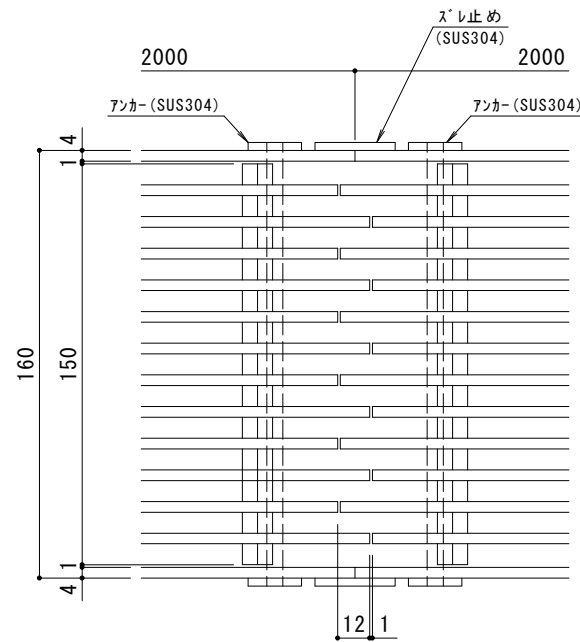
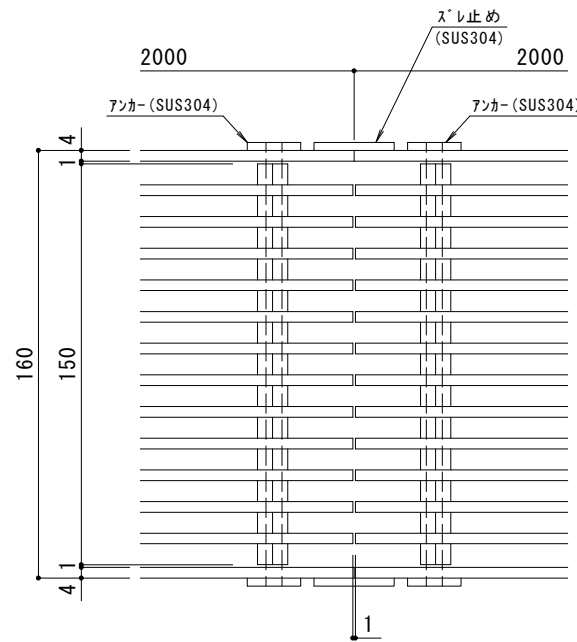


平面詳細図 S = 1 : 10



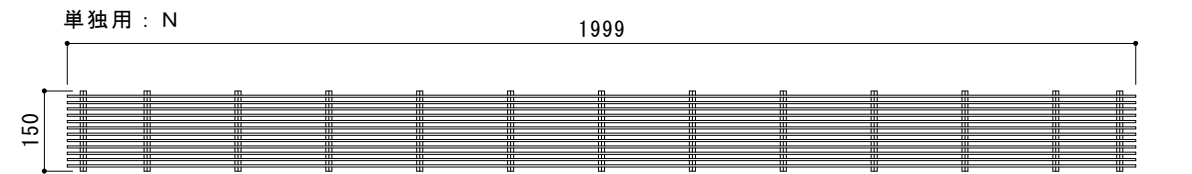
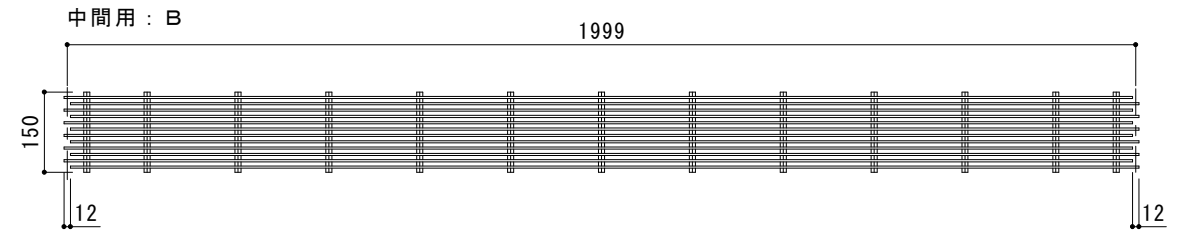
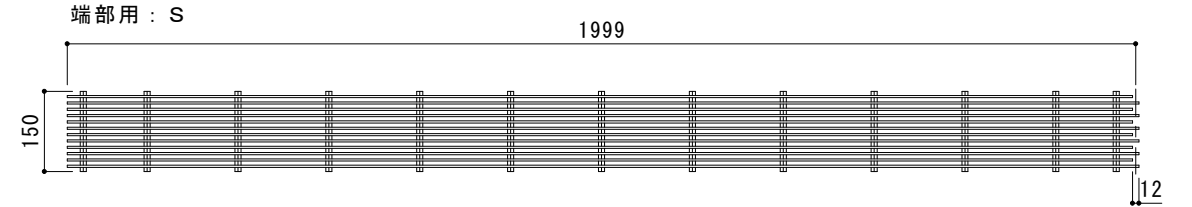
連結部詳細図 S = 1 : 2

中間用 : B

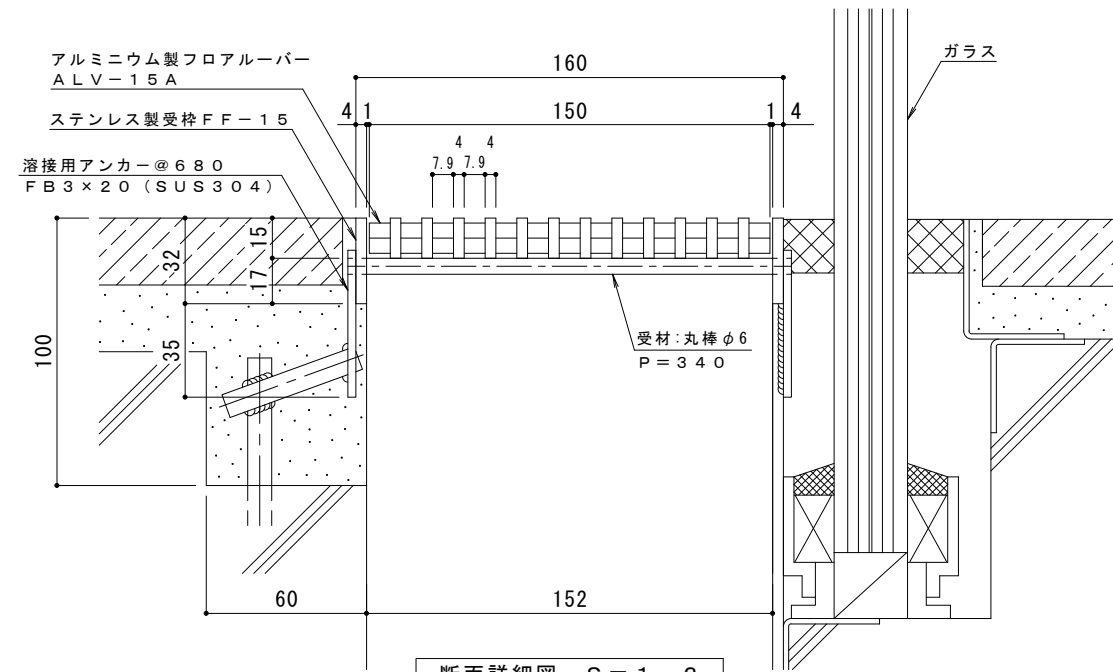


連結部詳細図 S = 1 : 2

単独用 : N



⇒下記の要領でご指示ください。
 端部用 : ALV-15A-150S
 中間用 : ALV-15A-150B
 単独用 : ALV-15A-150N



断面詳細図 S = 1 : 2

仕様

フロアルーバー
 アルミニウム製 プレーンタイプ ALV-15A-150
 材質 : メインバー FB4×15 (A6063S) @11.9
 クロスバー □8 (A6063S) @170
 処理 : 陽極酸化皮膜 (標準色 : シルバー)
 定尺 : 1999
 ステンレス製受枠 FF-15
 材質 : FB4×32 (SUS304)
 定尺 : 2000

※受注生産品のカラーバリエーションの場合
 (ステンレス・ライトブロンズ・ブロンズ・ブラック) をご指示ください。

年・月・日	内	容	製	図	検	備	考
・							
・							
・							

工事名称	フロアルーバー アルミニウム製 プレーンタイプ ALV-15A-150+FF-15
図面名称	フロアルーバー アルミニウム製 プレーンタイプ ALV-15A-150+FF-15

製	図	検	図	作	成	年	月	日
中西	絢	音	石	川	文	和		
縮	尺		図	示				

カネノウ株式会社	
図	番
2RP148433	