

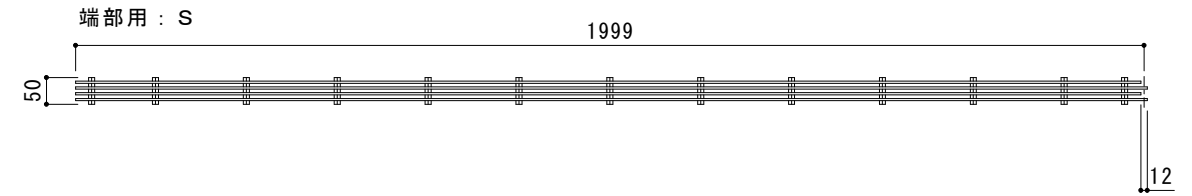
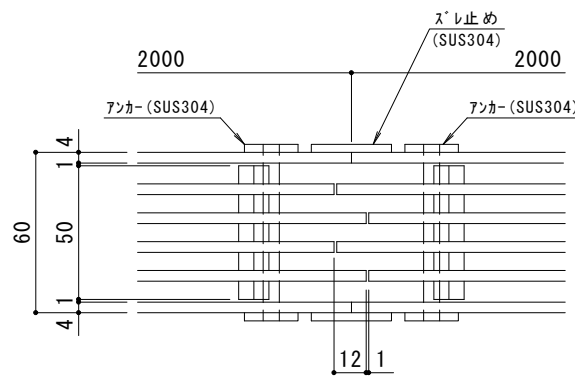


平面詳細図 S = 1 : 10

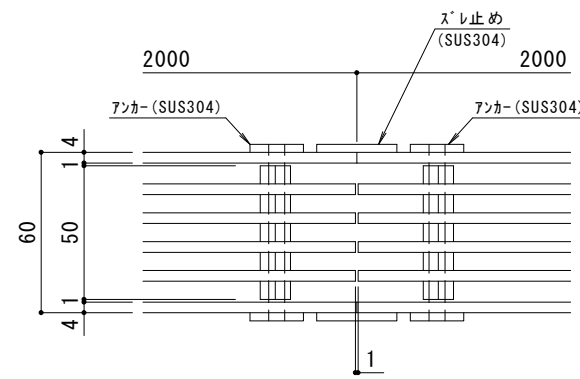


⇒下記の要領でご指示ください。  
 端部用 : ALV-15A-50S  
 中間用 : ALV-15A-50B  
 単独用 : ALV-15A-50N



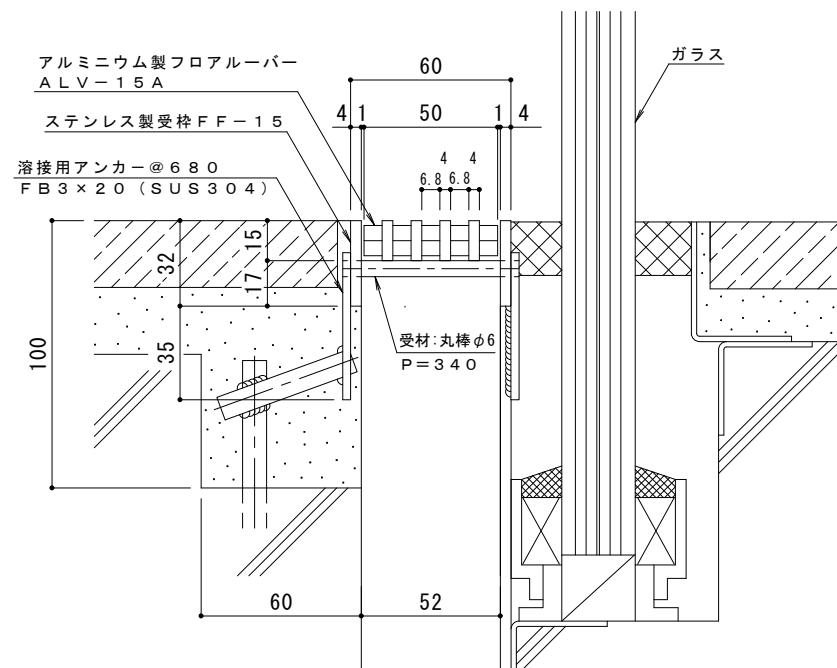
連結部詳細図 S = 1 : 2

中間用 : B



連結部詳細図 S = 1 : 2

単独用 : N



断面詳細図 S = 1 : 2

仕様

アルミニウム製  
 プレーンタイプ フロアラーパー ALV-15A-50  
 材質 : メインパー FB4×15 (A6063S) @10.8  
 クロスパー □8 (A6063S) @170  
 処理 : 陽極酸化皮膜 (標準色 : シルバー)  
 定尺 : 1999  
 ステンレス製受枠 FF-15  
 材質 : FB4×32 (SUS304)  
 定尺 : 2000

※受注生産品のカラーバリエーションの場合  
 (ステンレス・ライトブロンズ・ブロンズ・ブラック) をご指示ください。

訂	年・月・日	内	容	製	図	検	図	備	考	工事名称	製	図	検	図	作	成	年	月	日	カネノウ株式会社
正	・									図面名称	中西	絢	音	石川	文	和	縮	尺	図	
										フロアラーパー アルミニウム製 プレーンタイプ ALV-15A-50+FF-15										2RP148431