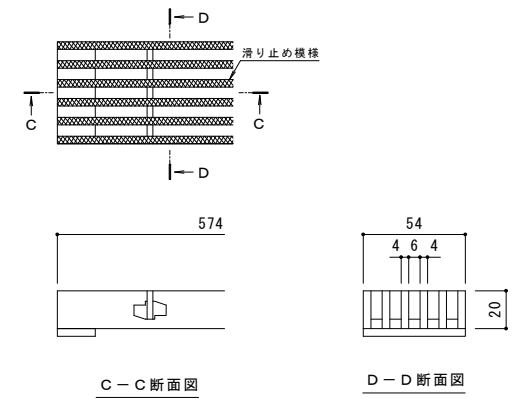


平面図 S=1:5  
※平面図は舗装材を省略。

縦断方向  
横断方向

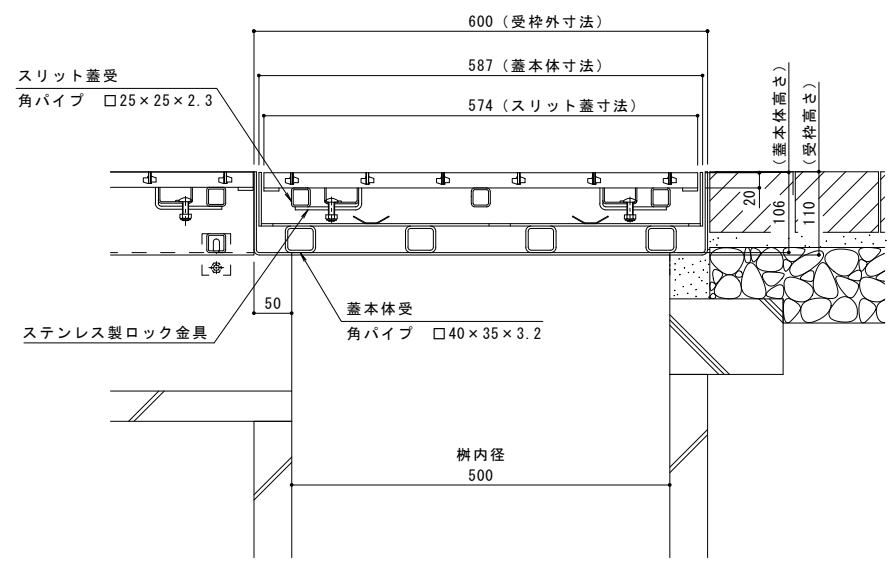
名称	U字溝用スリットみぞ蓋 集水枳蓋 敷地内用
適用枳	枳内径 500mm
スリット蓋	ステンレス製
	滑り止め模様付
	すきま 6mm
	跳ね上がり・騒音防止用ロック金具付
寸法	幅54×長さ574×高さ20
蓋本体	スチール製 溶融亜鉛めっき
	充填深さ 60mm
	スリット幅 60mm
	寸法 幅587×長さ587×高さ106
受枠	スチール製 溶融亜鉛めっき
	寸法 幅600×長さ600×高さ110
品番	カネソウ センタースリット 集水枳蓋 : BCITSW-2E-500

強度性能	
強度	T-2 : 後輪1輪荷重7.8kN(800kgf) 総重量2トンまでの車両の乗り入れが可能
主な使用場所	建物内、建物敷地内、公園敷地内、 車道以外で車両の乗り入れる可能性のある場所
車両進行方向	横断方向、縦断方向
衝撃係数	0
荷重	7.8kN
後輪接地面積	200×160 mm

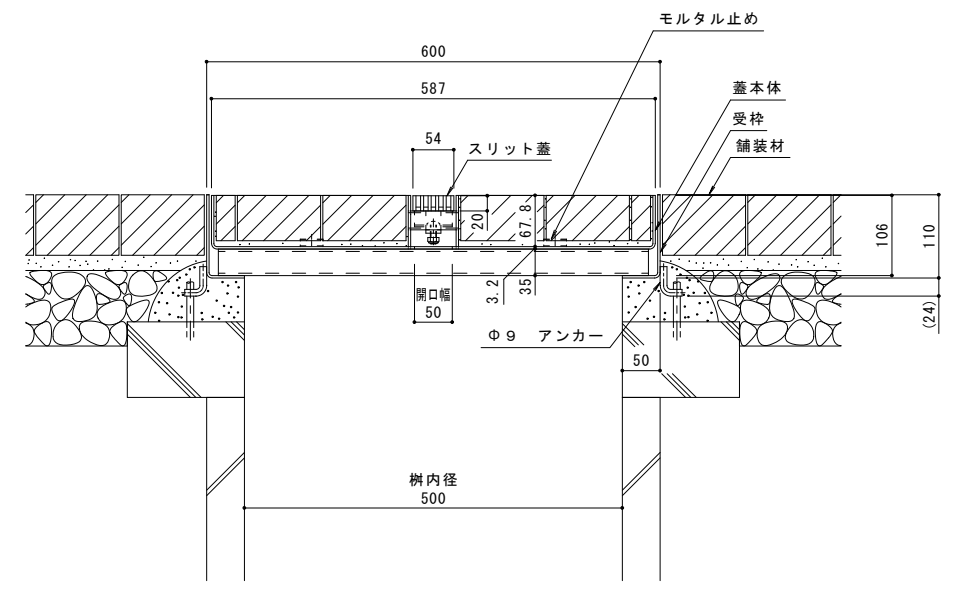


C-C断面図 D-D断面図

スリット蓋 詳細図 S=1:2



A-A断面図 S=1:5



B-B断面図 S=1:5

年・月・日	内容	製図	検図	年・月・日	内容	製図	検図	備考
..				..				本図面記載の縮尺は、A1用紙へ出力した場合の縮尺です。

工事名称	製図	検図	作成年月日	カネソウ株式会社
図面名称 U字溝用スリットみぞ蓋 集水枳蓋 敷地内用 センタースリット 納まり図	上田達也	石川文和	2016.06.30	
ステンレス製スリット スチール製枳 BCITSW-2E-500	図尺	1:5, 1:2	図番	1RS16393