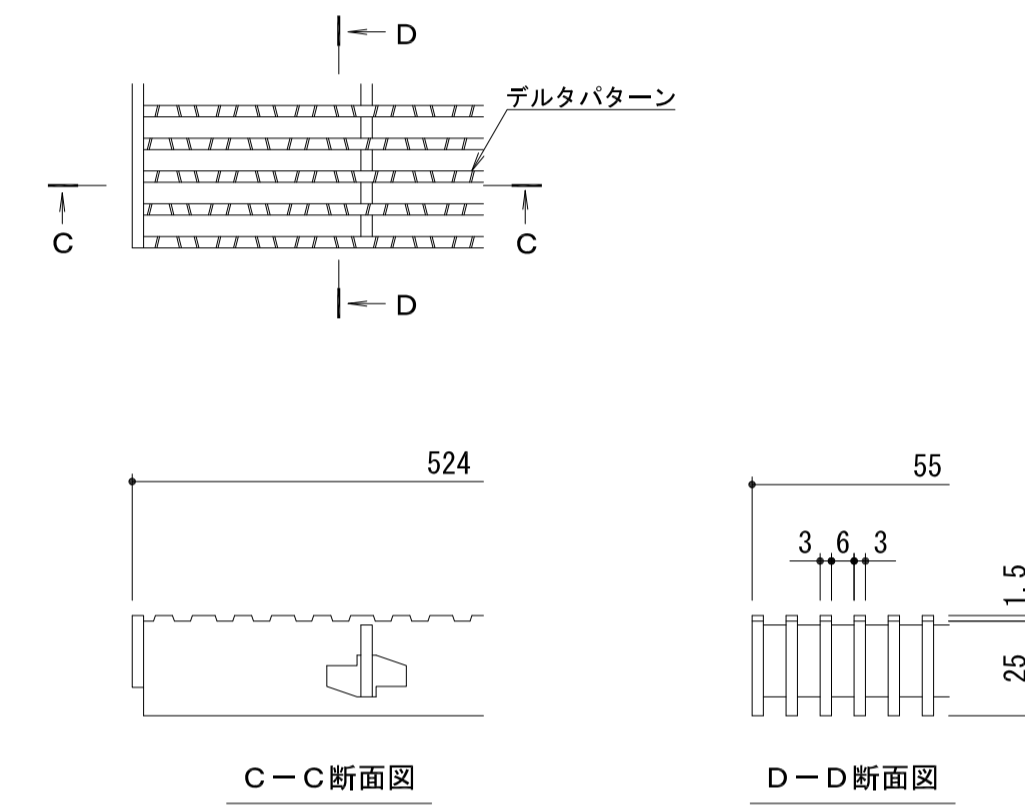


平面図 S=1:5  
※平面図は舗装材を省略。

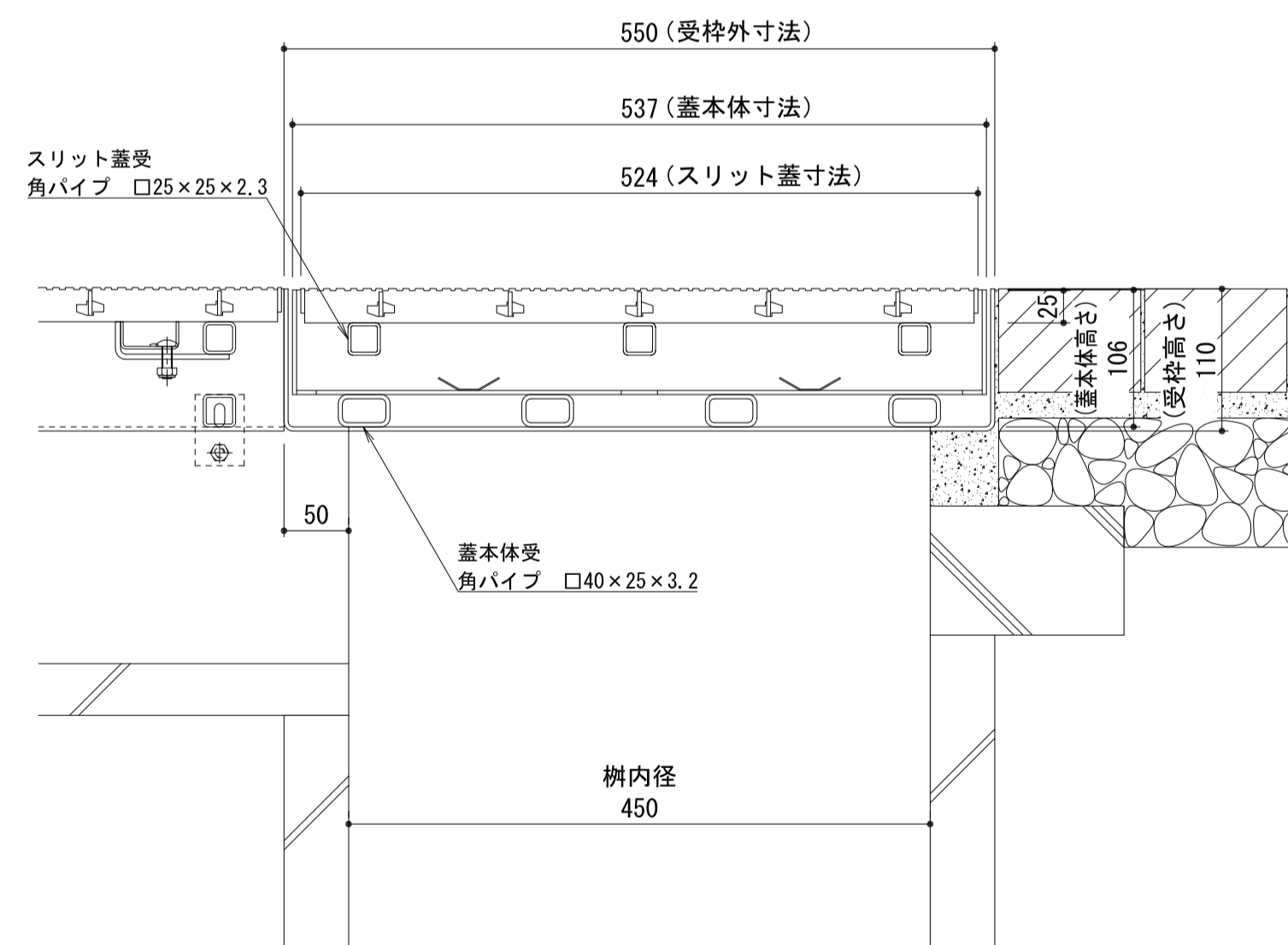
名称	U字溝用スリットみぞ蓋 集水樹蓋 敷地内用
適用樹	樹内径 450mm
スリット蓋	スチール製 溶融亜鉛めっき 滑り止め模様付 すきま 6mm 寸法 幅55×長さ524×高さ25
蓋本体	スチール製 溶融亜鉛めっき 充填深さ 70mm スリット幅 60mm 寸法 幅537×長さ537×高さ106
受枠	スチール製 溶融亜鉛めっき 寸法 幅550×長さ550×高さ110
品番	カネソウ センタースリット 集水樹蓋: BC1TTW-2E-450 S=60

強度性能	
強度	T-2: 後輪1輪荷重7.8kN(800kgf) 総重量2トンまでの車両の乗り入れが可能
主な使用場所	建物内、建物敷地内、公園敷地内、 車道以外で車両の乗り入れる可能性のある場所
車両進行方向	横断方向、縦断方向
衝撃係数	0
荷重	7.8kN
後輪接地面積	200×160 mm

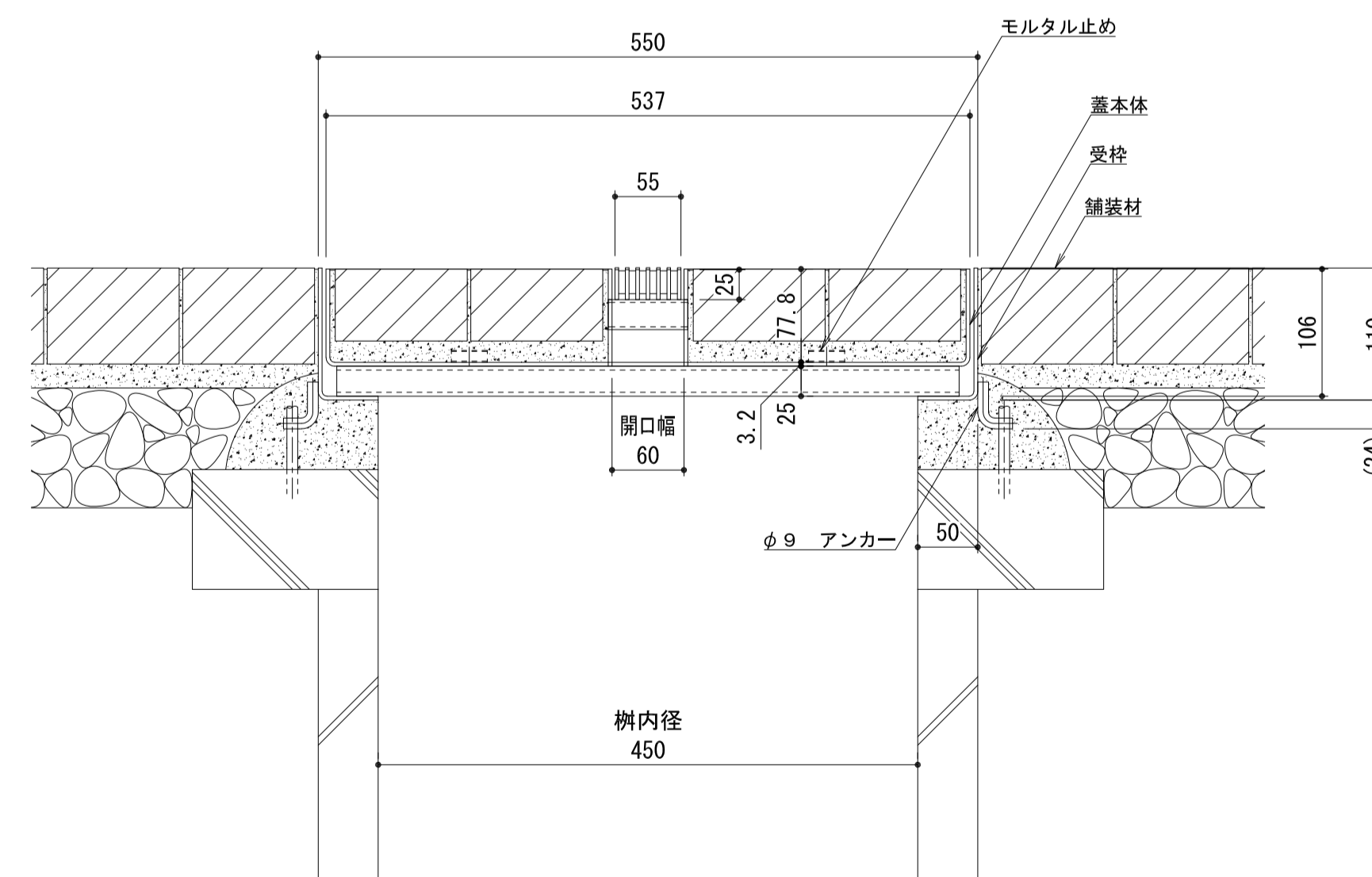
縦断方向  
横断方向



スリット蓋 詳細図 S=1:2



A-A断面図 S=1:5



B-B断面図 S=1:5

訂正	年・月・日	内容	製図	検図	年・月・日	内容	製図	検図	備考
	・				・				
	・				・				
	・				・				

工事名称	U字溝用スリットみぞ蓋 集水樹蓋 敷地内用
図面名称	スチール製スリット スチール製枠 センタースリット 納まり図 BC1TTW-2E-450 S=60

製図	検図	作成年月日	カネソウ株式会社
辻汐音	樋口佳平	図示	
縮尺	図示	図番	1RS19205