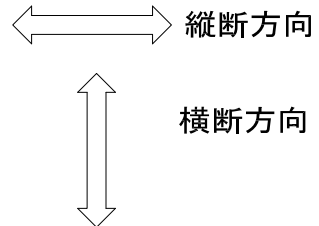
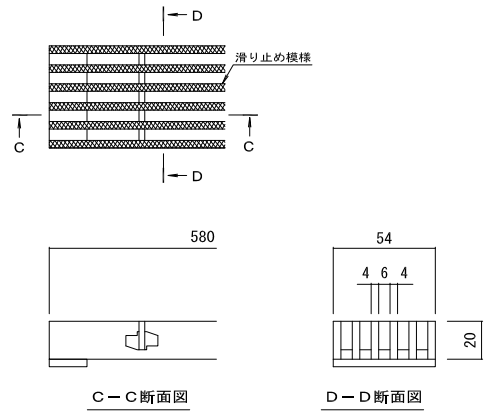


平面図 S=1:5  
※平面図は舗装材を省略。

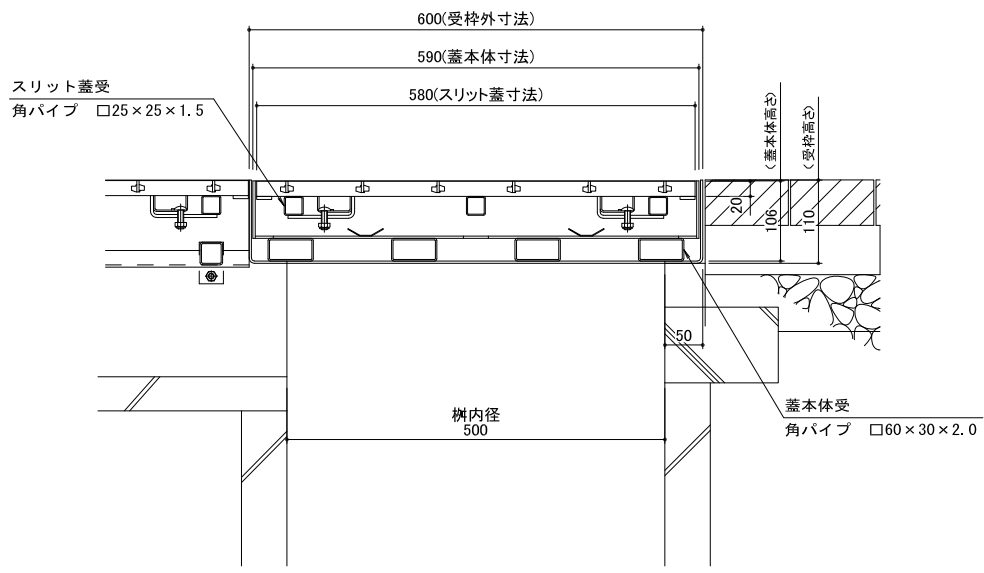


名称	U字溝用スリットみぞ蓋 集水樹蓋 敷地境界用
適用樹	樹内径 500mm
スリット蓋	ステンレス製 SUS304
	滑り止め模様付
	すきま 6mm
	跳ね上がり・騒音防止用ロック金具付
蓋本体	寸法 幅54×長さ580×高さ20
	ステンレス製 SUS304
	引き上げ部材付
	充填深さ 60mm
受枠	スリット幅 58mm
	寸法 幅600×長さ590×106
	ステンレス製 SUS304
品番	寸法 幅610×長さ600×110
	カネソウ ボーダースリット 集水樹 : BKIASW-2E-500 S=60 P=10

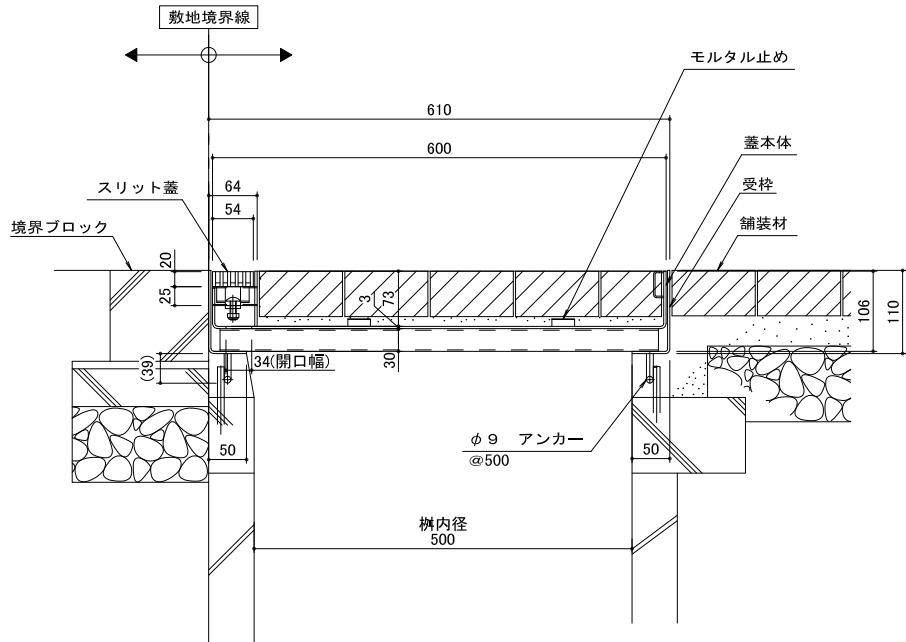
強度性能	
強度	T-2 : 後輪1輪荷重7.8kN(800kgf) 総重量2トンまでの車両の乗り入れが可能
主な使用場所	建物内、建物敷地内、公園敷地内、 車道以外で車両の乗り入れる可能性のある場所
車両進行方向	横断方向、縦断方向
衝撃係数	0
荷重	7.8kN
後輪接地面積	200×160 mm



スリット蓋 詳細図 S=1:2



A-A断面図 S=1:5



B-B断面図 S=1:5

訂	年・月・日	内 容	製 図 検 図	年・月・日	内 容	製 図 検 図 備 考
正	・			・		本図面記載の縮尺は、A1用紙へ出力した場合の縮尺です。

工事名称	製 図	検 図	作成年月日	カネソウ株式会社
図面名称 U字溝用スリットみぞ蓋 集水樹蓋 敷地境界用 ボーダースリット 納まり図	小林瑞季	星野和彦	縮尺 1:5.1:2	
ステンレス製スリット/ステンレス製枠 BKIASW-2E-500 S=60 P=10	図番	1RS18162		