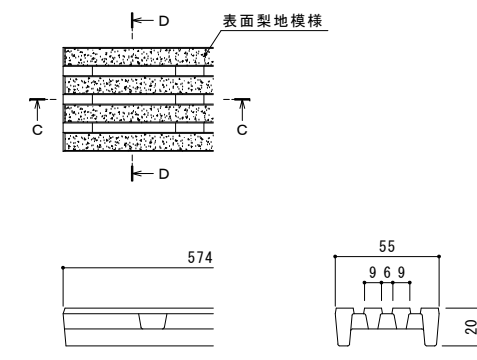
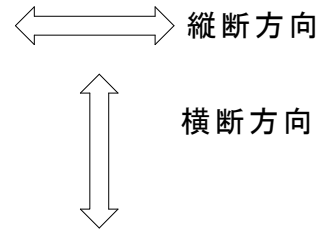


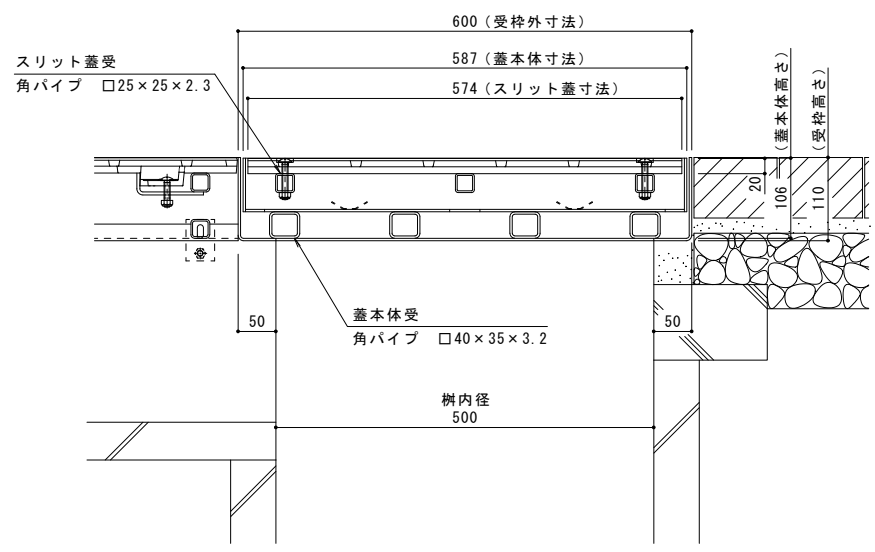
平面図 S=1:5  
U字溝用スリットみぞ蓋 集水枘蓋 敷地境界用  
VGQM+BKIT

名称	U字溝用スリットみぞ蓋 集水枘蓋 敷地境界用
適用枘	枘内径 500mm
スリット蓋	ダクティル鑄鉄製 FCD500 樹脂系塗装 滑り止め模様（梨地模様）付 すきま 6mm 寸法 幅55×長さ574×高さ20
蓋本体	スチール製 溶融亜鉛めっき 引き上げ部材付 充填深さ 60mm スリット幅 60mm 寸法 幅597×長さ587×高さ106
受枘	スチール製 溶融亜鉛めっき 寸法 幅610×長さ600×高さ110
品番	カネソウ ボーダースリット 集水枘：BKITQW-2E-500 S=60

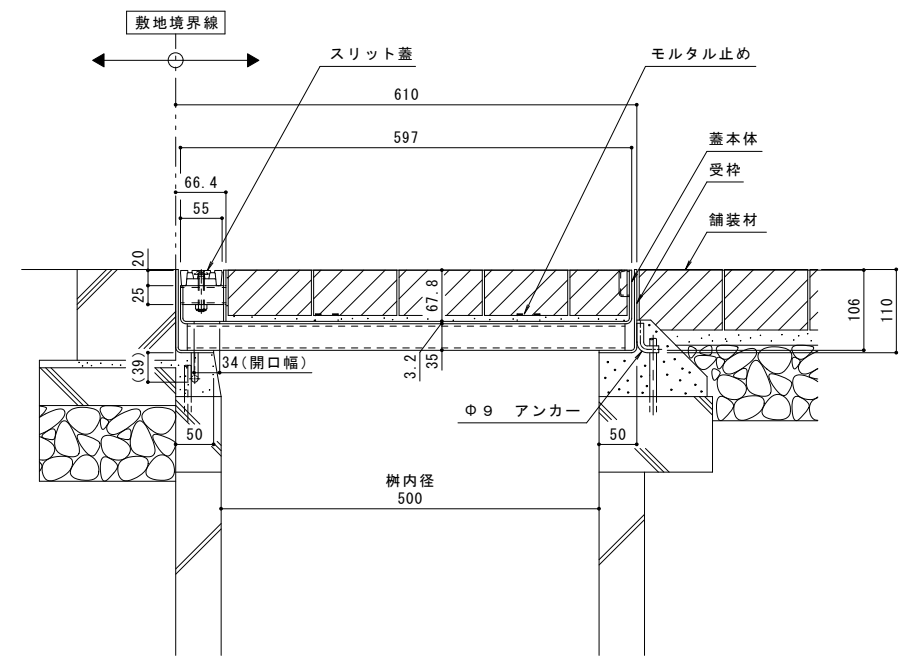
強度性能	
強度	T-2：後輪1輪荷重7.8kN(800kgf) 総重量2トンまでの車両が通行可能
主な使用場所	建物内、建物敷地内、公園敷地内、 車道以外で車両の乗り入れる可能性のある場所
車両進行方向	横断方向、縦断方向
衝撃係数	0
荷重	7.8kN
後輪接地面積	200×160 mm



C-C断面図 D-D断面図  
スリット蓋 詳細図 S=1:2



A-A断面図 S=1:5



B-B断面図 S=1:5

訂正	年・月・日	内容	製図	検図	年・月・日	内容	製図	検図	備考	工事名称	製図	検図	作成年月日	カネソウ株式会社 1RS17721
									本図面記載の縮尺は、A1用紙へ出力した場合の縮尺です。	U字溝用スリットみぞ蓋 集水枘蓋 敷地境界用 ボーダースリット 納まり図	小林瑞季	松崎裕一	1:5, 1:2	