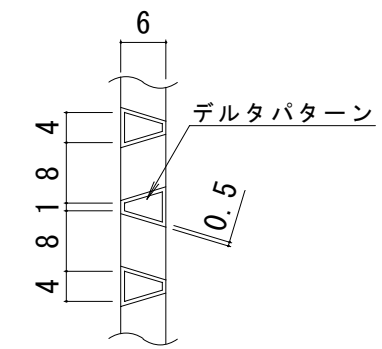


平面詳細図 S = 1 : 5

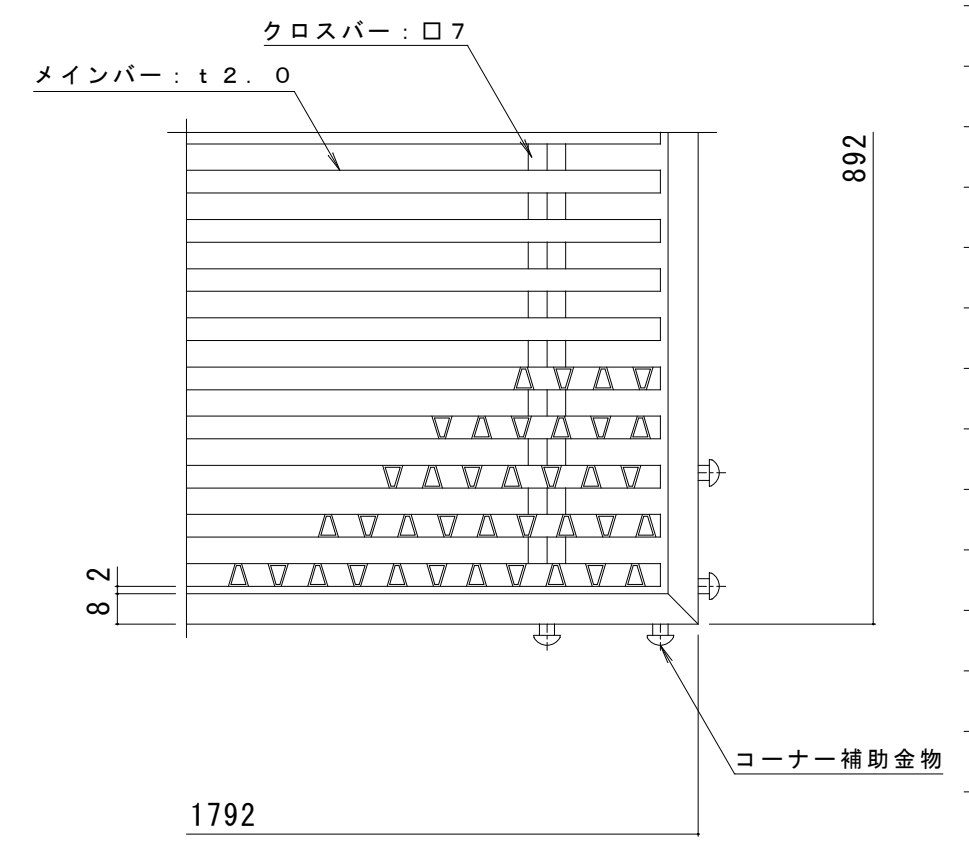


メインバー表面 S = 1 : 1

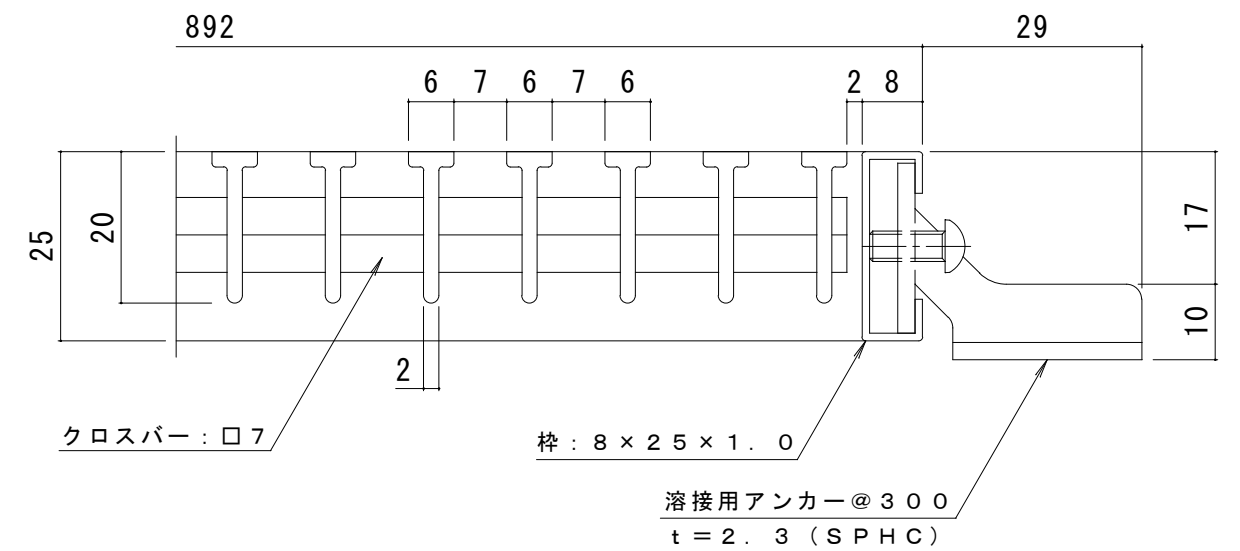
※デルタパターンの配列は一定ではありません。

※本体 : SUS304  
 枠 : SUS304 (但し、アンカー除く)

注記 : メインバーの両端部のピッチは、玄関マットの大きさにより狭くなる場合があります。



B部平面詳細図 S = 1 : 2



断面A詳細図 S = 1 : 1

訂 正	年・月・日	内 容	製 図	検 図	工事名称	製 図	検 図	作成年月日	カネソウ株式会社 縮尺 図示 図番 3RC1670
	・				図面名称 ノンスリップタイプステンレス製玄関マット DM20 1800x900 (呼称寸法)	水谷環	大濱		