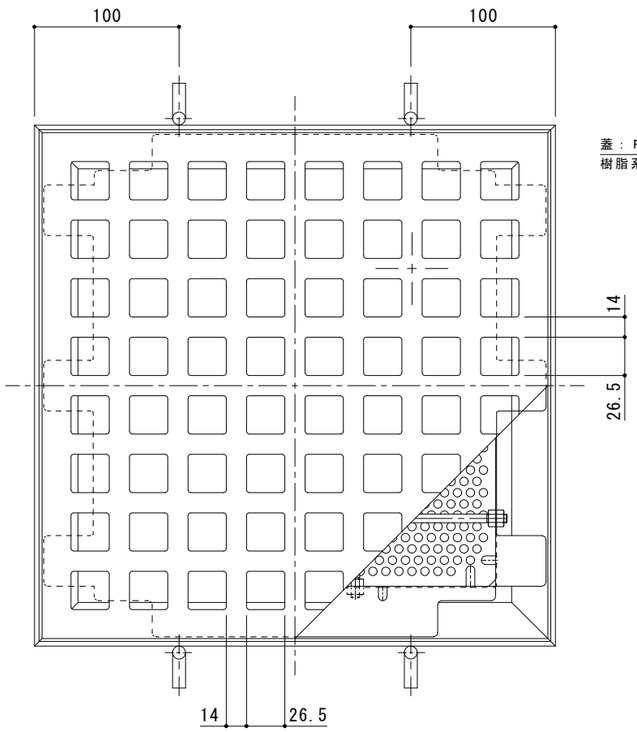

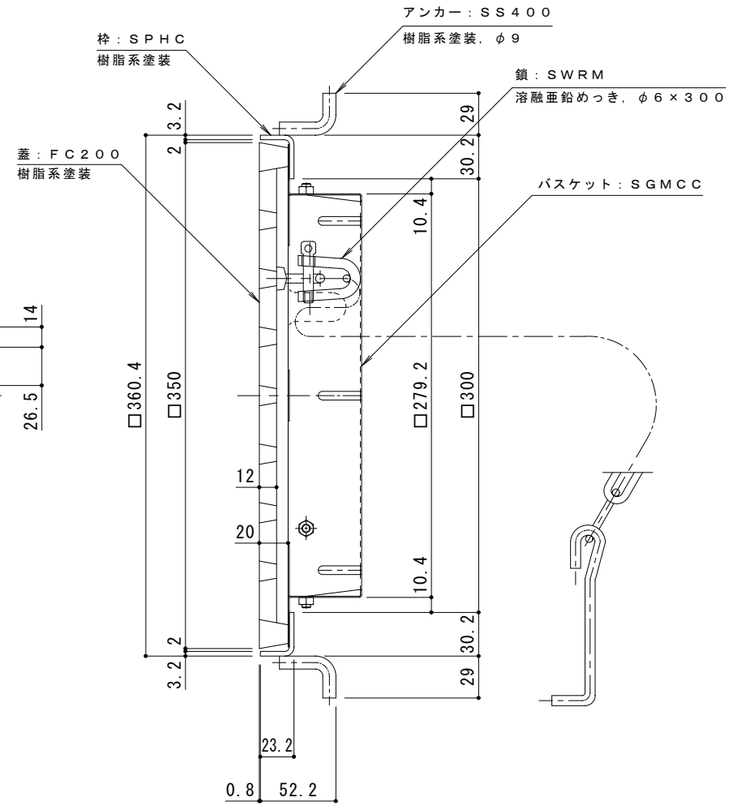

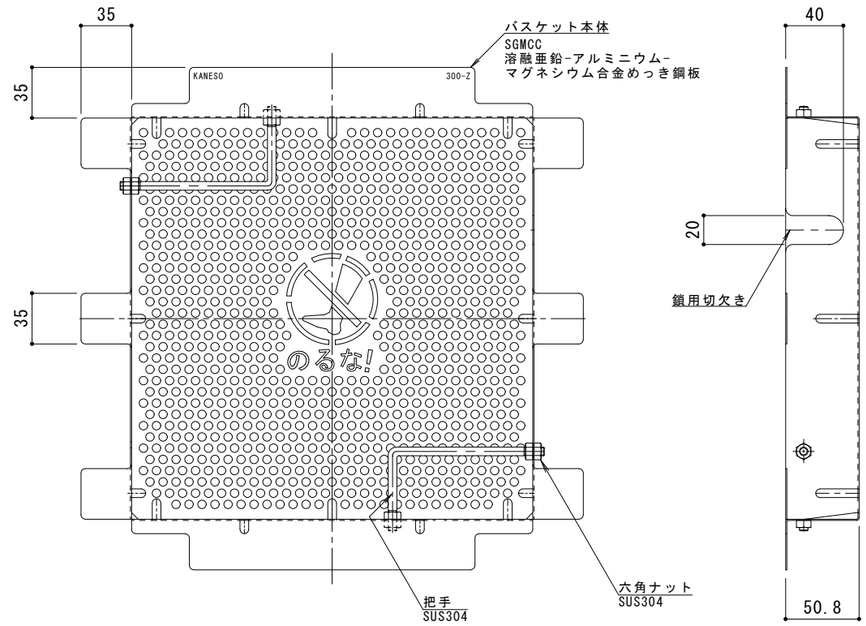

製品詳細図　Ｓ＝１：３

※蓋が枠の上面より0.8mm高くなります。

仕様
適用荷重：歩行用

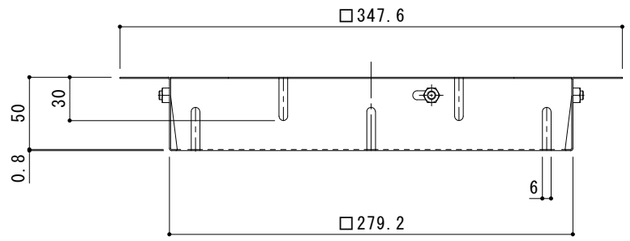

バスケット詳細図　Ｓ＝１：３

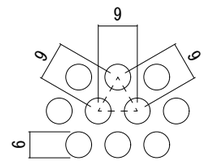

排水穴詳細図　Ｓ＝１：１

訂正	年・月・日	内容	製図	検図	備考
	・　・				
	・　・				
	・　・				

工事名称

図面名称
鋳鉄製みぞ蓋　バスケット付　格子型　集水桝用　ＧＡＣ　３３２０＋ＤＫ－３００－Ｚ

製図	検図	作成年月日	縮尺	図番
加藤憲計	大須賀豊		図　示	２ＲＳ１８４１１

カネソウ株式会社

Ｋ０３－事推－３２９（１）