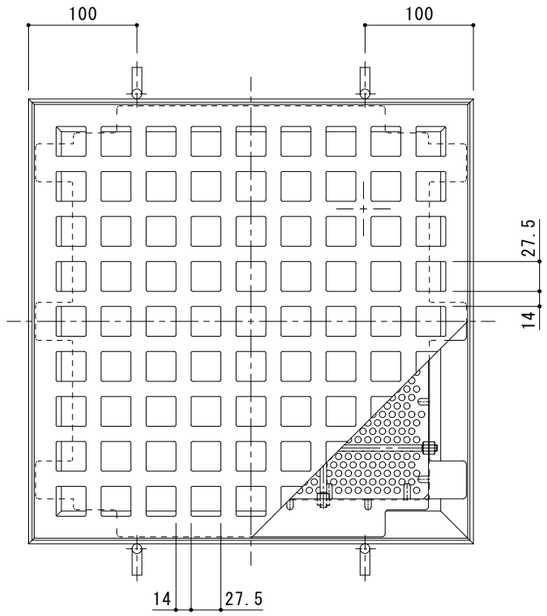

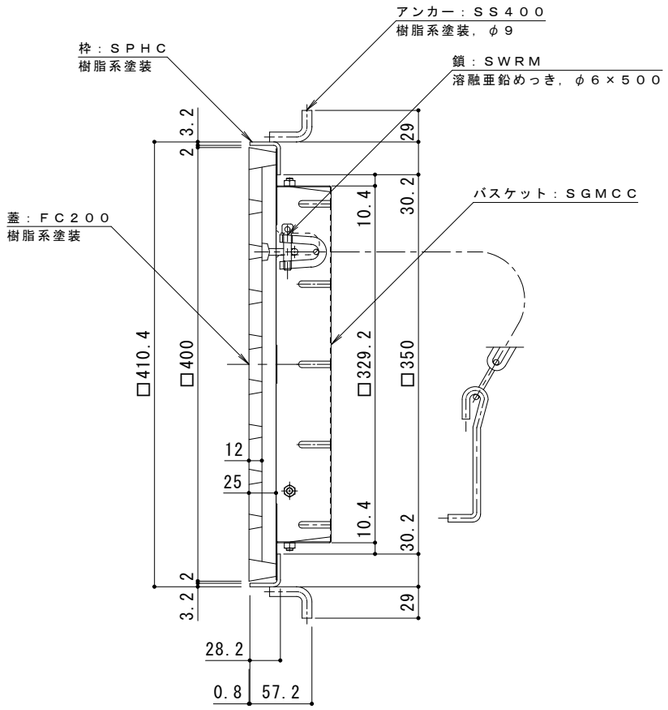

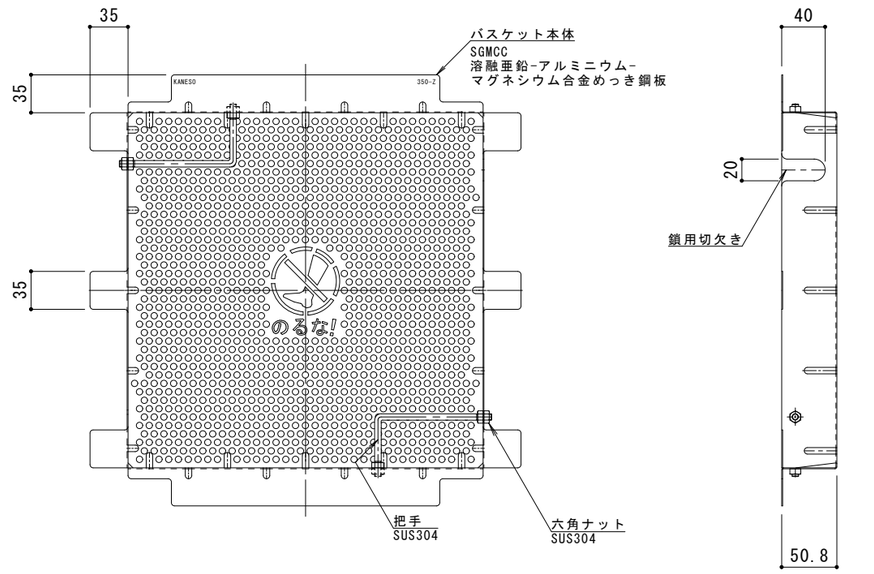

製品詳細図　Ｓ＝１：４

※蓋が枠の上面より0.8mm高くなります。

仕様
適用荷重：歩行用

バスケット詳細図　Ｓ＝１：４

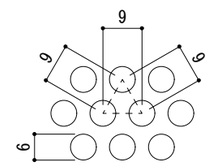

排水穴詳細図　Ｓ＝１：１

訂正	年・月・日	内容	製図	検図	備考
	・　・				
	・　・				
	・　・				

工事名称	製図	検図	作成年月日	カネソウ株式会社
図面名称：鋳鉄製みぞ蓋　バスケット付　格子型　集水桝用　受枠付　ＧＡＣ　３３２５Ａ＋ＤＫ－３５０－Ｚ	酒井ひと美	石川文和	縮尺：図　示	図番：２ＲＳ１８４３４