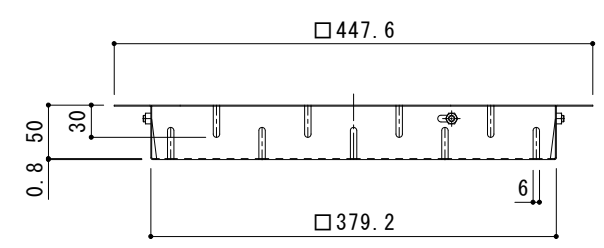
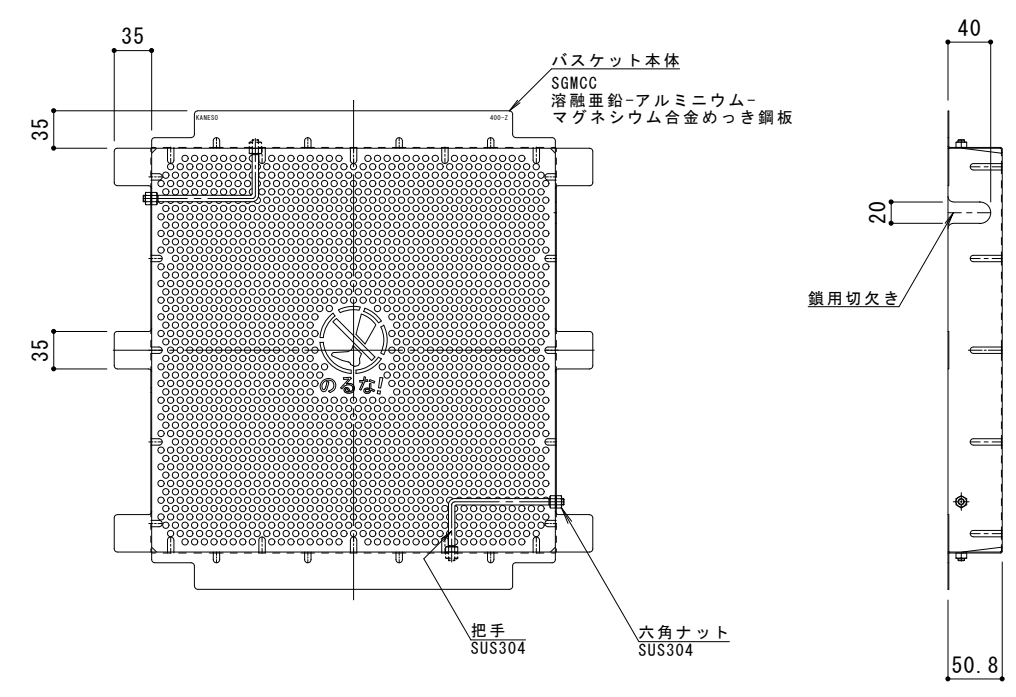


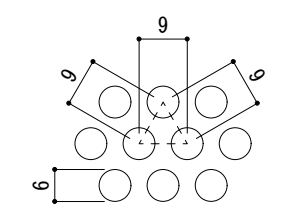
製品詳細図 S=1:5

※蓋が枠の上面より0.8mm高くなります。

仕様
適用荷重: 歩行用



バスケット詳細図 S=1:5



排水穴詳細図 S=1:1

訂正	年・月・日	内 容	製 図	検 図	備 考	工事名称	製 図	検 図	作成年月日	カネノウ株式会社
	・					図面名称	酒井ひと美	石川文和	縮尺	
	・					鑄鉄製みぞ蓋 バスケット付 格子型 集水枡用 受枠付 GAC 4420+DK-400-Z			図 示	2RS18435