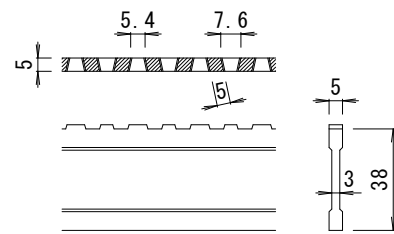
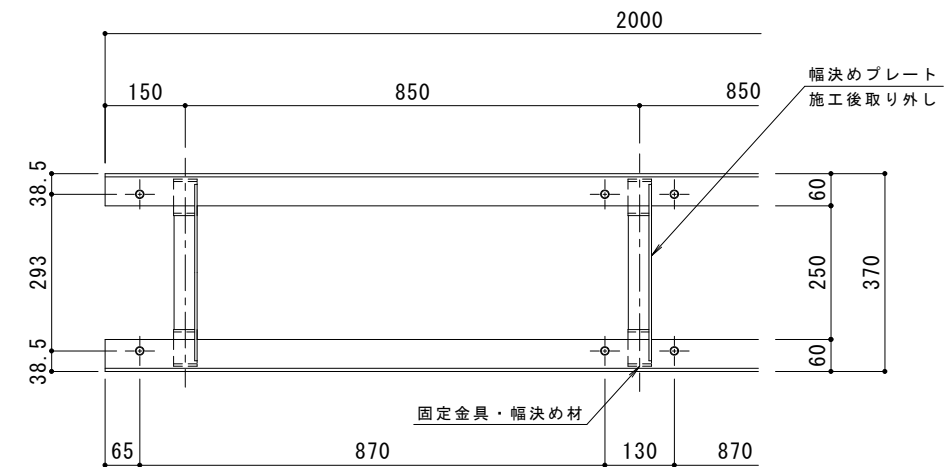


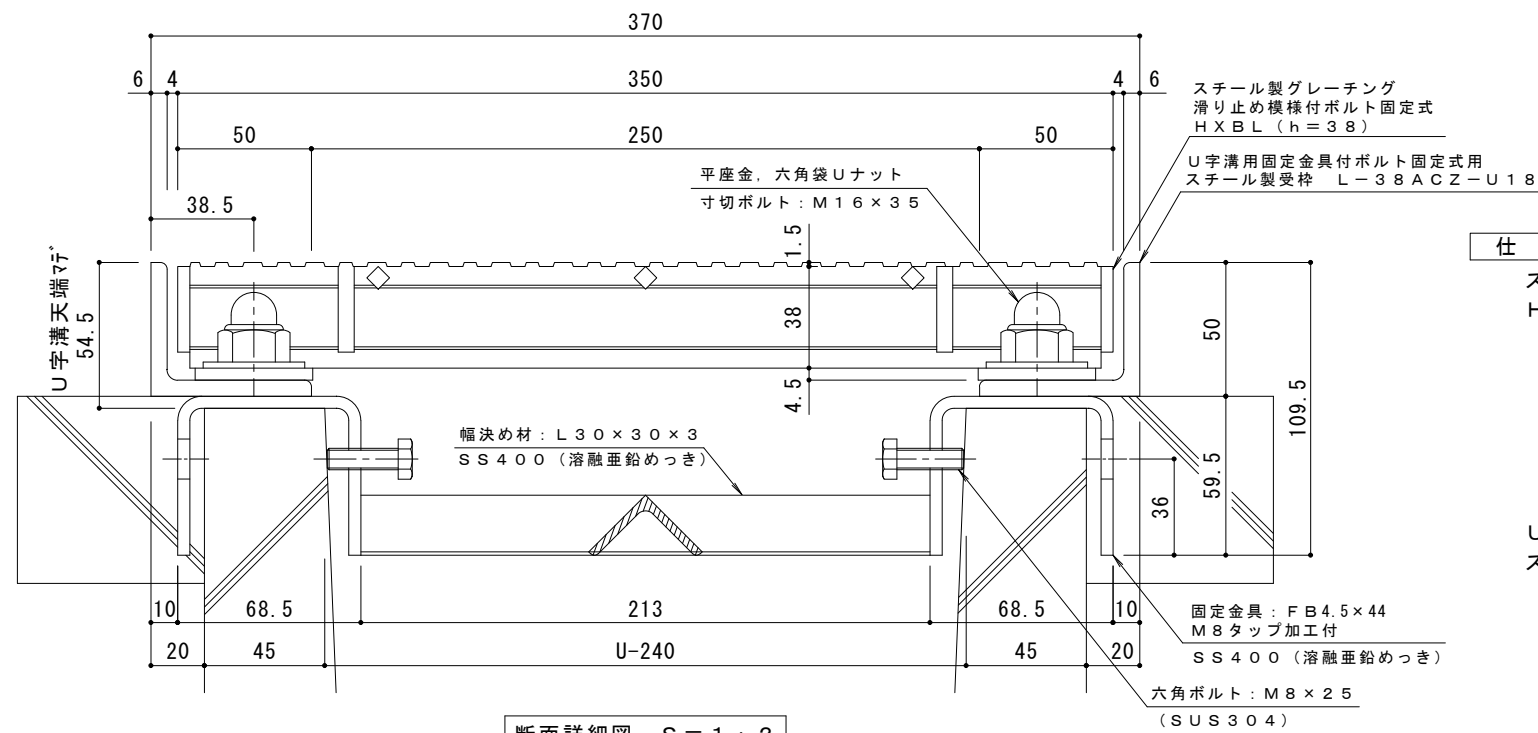
平面詳細図 S = 1 : 10



DI-38 バー形状詳細 S = 1 : 2



受枠平面図 S = 1 : 10



断面詳細図 S = 1 : 2

仕様 ※適用荷重：T-14
 スチール製グレーチング ボルト固定式 滑り止め模様付 側溝用
 H X B L 83538
 材質：メインバー DI-38@30 (SS400)
 クロスバー □6 @100 (SS400)
 エンドプレート FB4.5×32 (SS400)
 処理：溶融亜鉛めっき
 定尺：995

U字溝用固定金具付ボルト固定式用
 スチール製受枠 L-38ACZ-U18
 材質：SS400
 処理：溶融亜鉛めっき
 定尺：2000

受枠施工時の注意事項

U字溝上端部と受枠下部とのすきまはモルタル等で埋めて下さい。
 固定金具は必ずコンクリート等で固定して下さい。
 固定金具に溶接された幅決め材L30×30×3は施工後も取り外さないで下さい。

訂	年・月・日	内	容	製	図	検	備	工	事	製	図	作	成	年	月	日	カネノウ株式会社
正								図	面	真	鍋	有	星	野	和	彦	
								名	称								番
								称	スチール製グレーチング ボルト固定式 滑り止め模様付 側溝用 H X B L 83538 U字溝用固定金具付ボルト固定式用スチール製受枠 L-38ACZ-U18								1:10,1:2
																	2RG95276