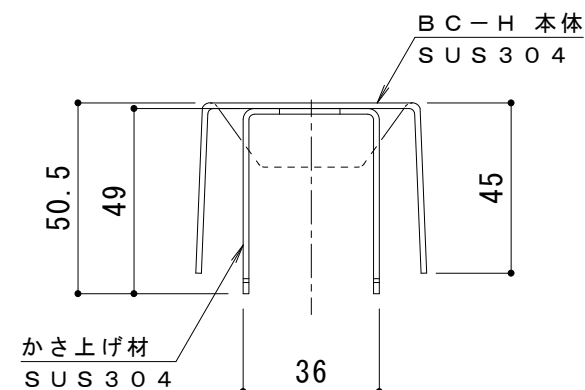
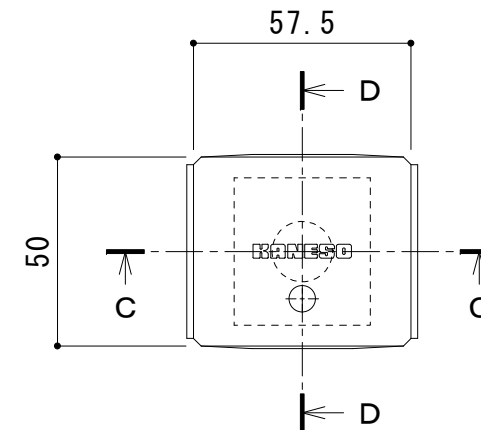
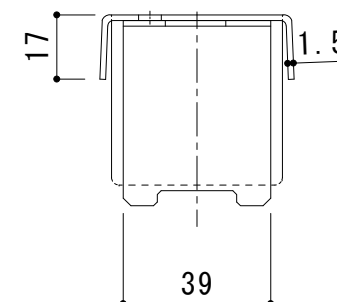


平面詳細図 S = 1 : 10

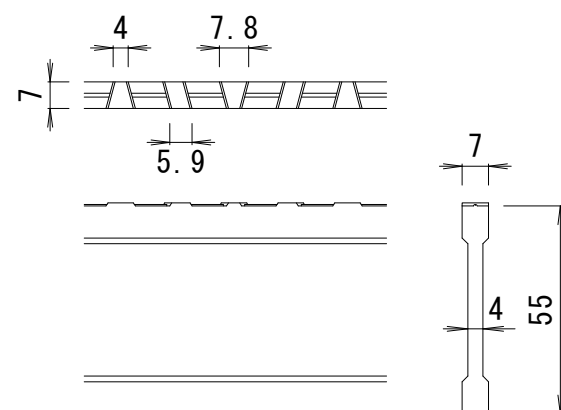


C - C 断面図

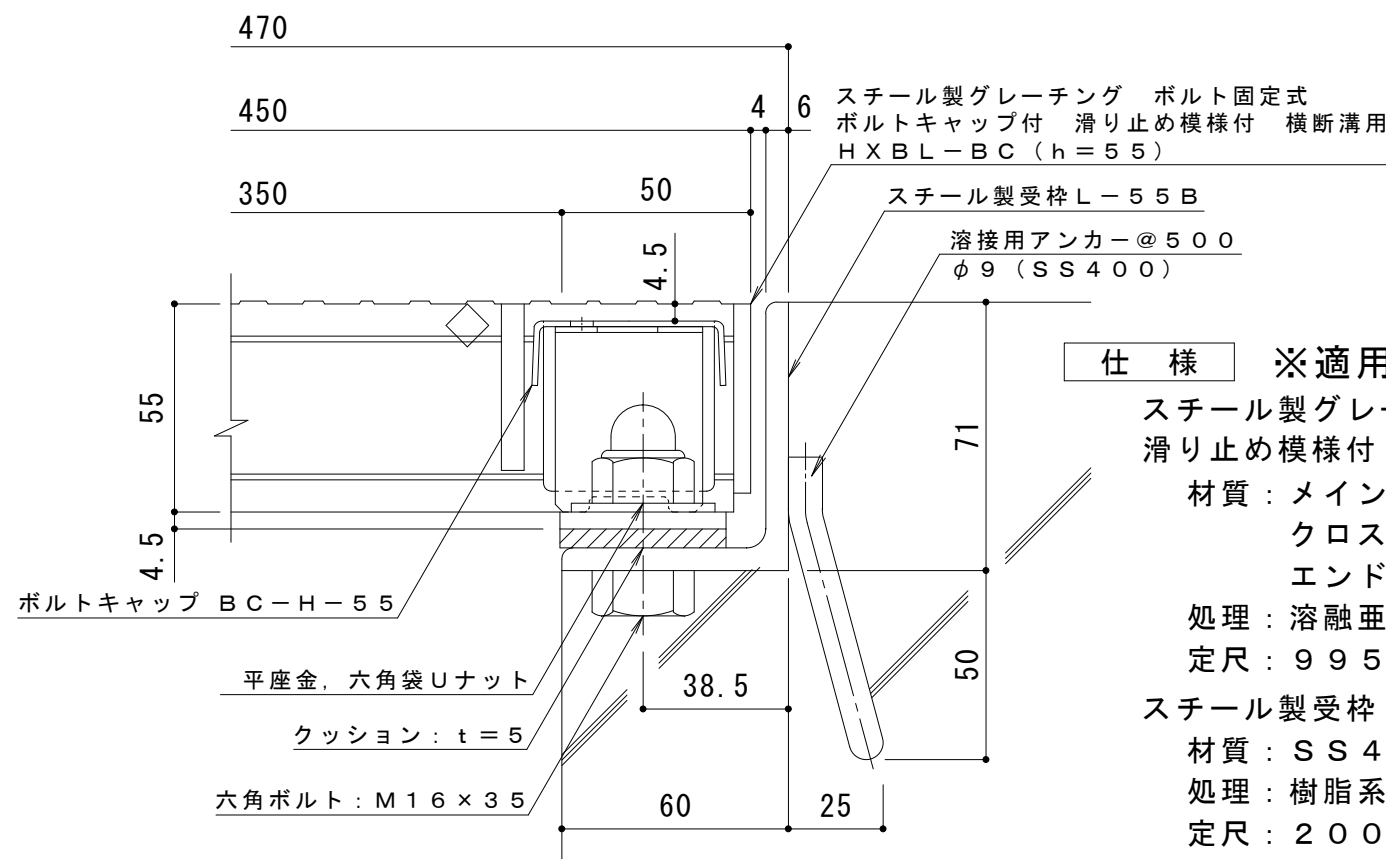


D - D 断面図

ボルトキャップ BC-H 詳細図



NSI-55 バー形状詳細 S = 1 : 2



断面詳細図 S = 1 : 2

仕様 ※適用荷重：T-20
スチール製グレーチング ボルト固定式 ボルトキャップ付
滑り止め模様付 横断溝用 HXBL-BC 84555
材質：メインバー NSI-55@35.3 (SS400)
クロスバー □8 @100 (SS400)
エンドプレート FB50×4.5 (SS400)
処理：溶融亜鉛めっき
定尺：995
スチール製受枠 L-55B
材質：SS400
処理：樹脂系塗装
定尺：2000

訂正	年・月・日	内 容	製 図	検 図	工事名称	製 図	検 図	作成年月日	カネソウ株式会社 3RG97347
	・				図面名称 スチール製グレーチング ボルト固定式 ボルトキャップ付 滑り止め模様付 横断溝用 HXBL-BC 84555+L-55B	辻川貴大	中村亮裕	縮尺	
	・							図 示	