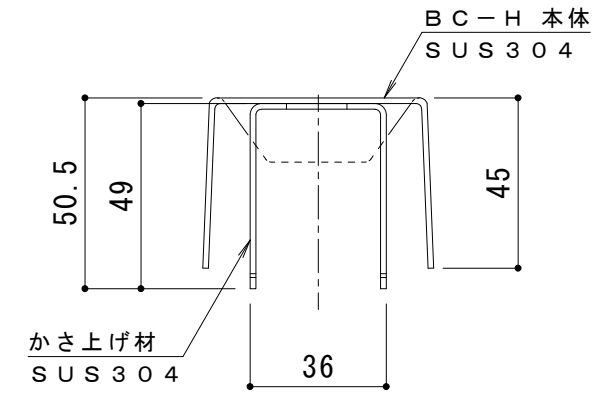
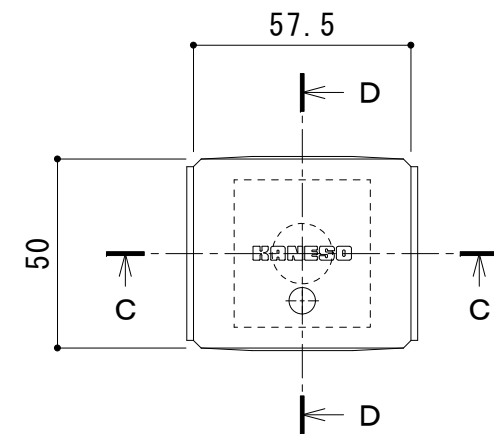
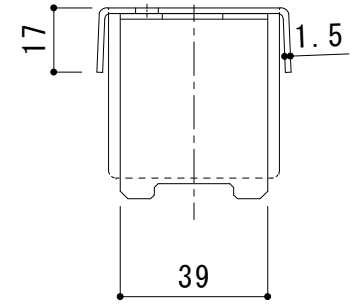


平面詳細図 S = 1 : 10

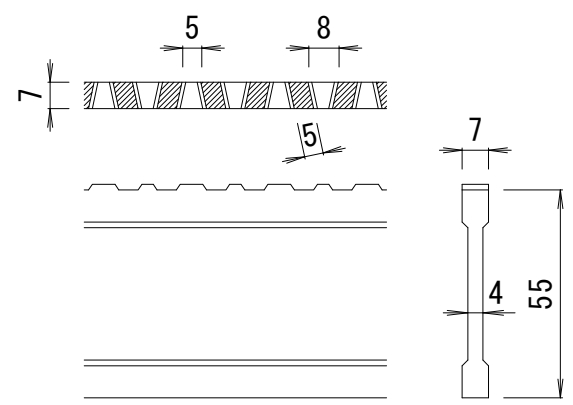


C-C断面図

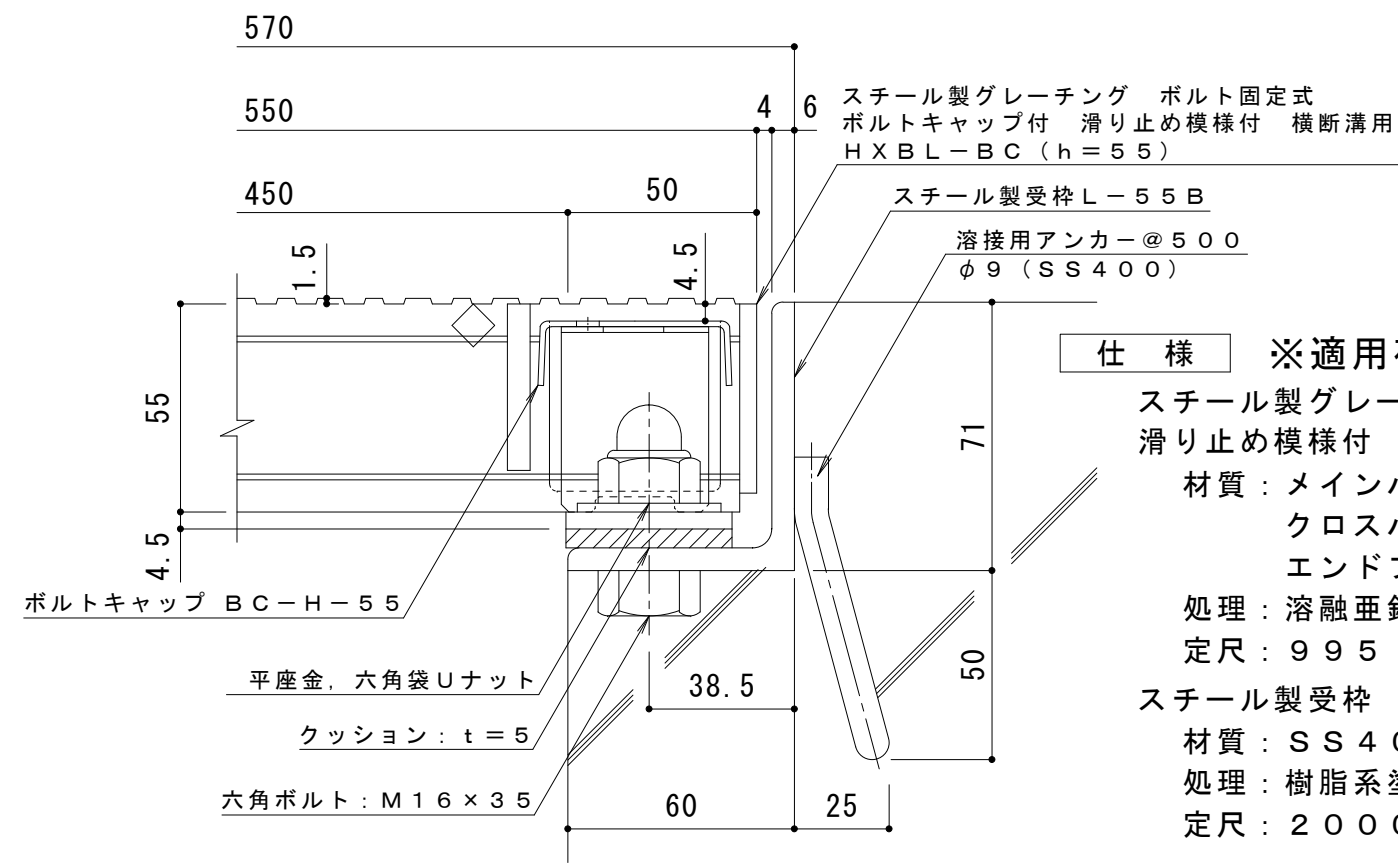


D-D断面図

ボルトキャップBC-H詳細図



DI-55 バー形状詳細 S = 1 : 2



断面詳細図 S = 1 : 2

仕様 ※適用荷重: T-14
 スチール製グレーチング ボルト固定式 ボルトキャップ付
 滑り止め模様付 横断溝用 HXBL-BC 85555
 材質: メインバー DI-55@35.3 (SS400)
 クロスバー □8 @100 (SS400)
 エンドプレート FB50×4.5 (SS400)
 処理: 熔融亜鉛めっき
 定尺: 995
 スチール製受枠 L-55B
 材質: SS400
 処理: 樹脂系塗装
 定尺: 2000

訂正	年・月・日	内容	製図	検図	工事名称	製図	検図	作成年月日	カネソウ株式会社 3RG92668
	・				図面名称 スチール製グレーチング ボルト固定式 ボルトキャップ付 滑り止め模様付 横断溝用 HXBL-BC 85555+L-55B	真鍋有紀	星野和彦	縮尺 図示	