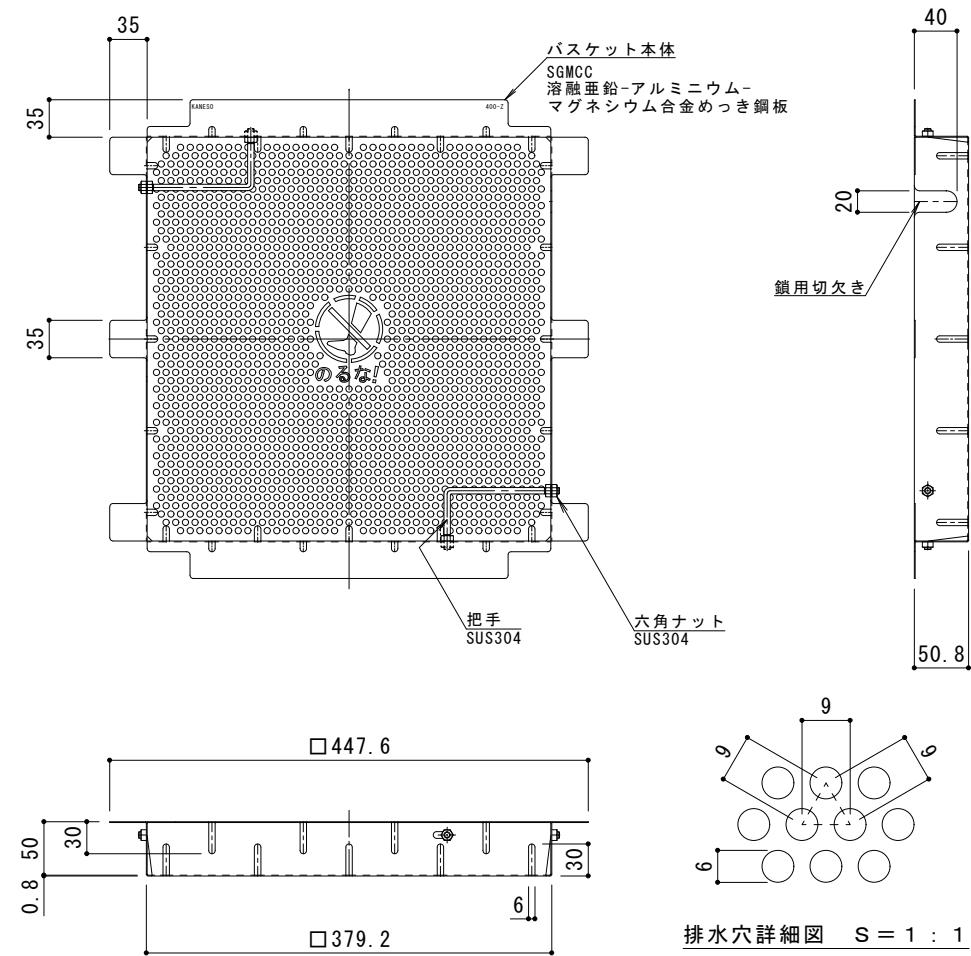
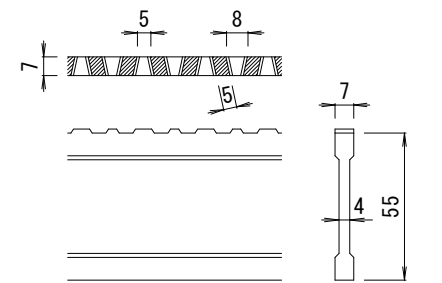


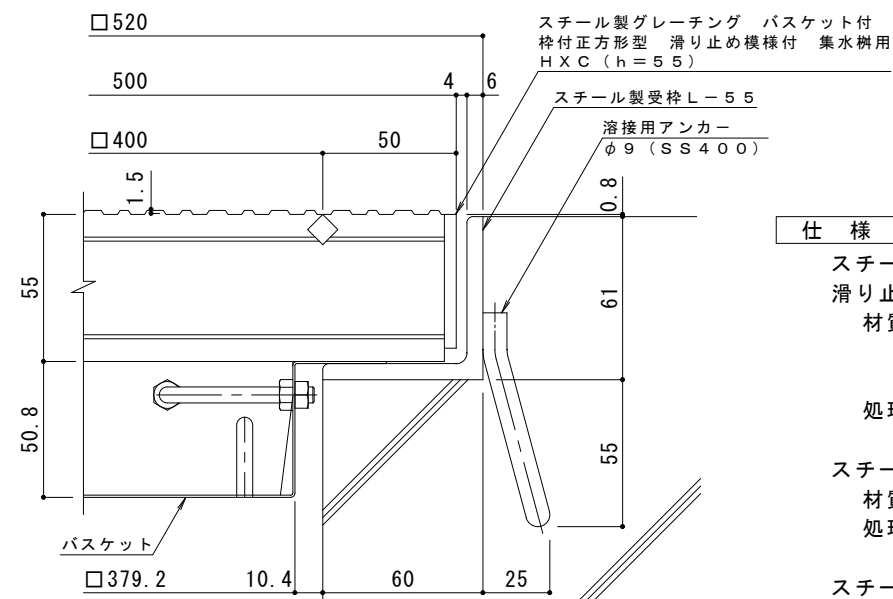
平面詳細図 S = 1 : 5



バスケット詳細図 S = 1 : 5



DI-55 バー形状詳細 S = 1 : 2



断面詳細図 S = 1 : 2

※グレーチングが受枠の上面より0.8mm高くなります。

- 仕様** ※適用荷重：T-25
- スチール製グレーチング バスケット付 枠付正方形型 滑り止め模様付 集水樹用 HXC 4455
 - 材質：メインバー DI-55@35.3 (SS400)
 - クロスバー □8 @100 (SS400)
 - エンドプレート FB4.5×50 (SS400)
 - 処理：溶融垂鉛めっき
 - スチール製受枠 L-55 (四方枠)
 - 材質：SS400
 - 処理：樹脂系塗装
 - スチール製集水樹用バスケット DK-400-Z
 - 材質：SGMCC

訂	年・月・日	内	容	製	図	検	備
正							

工事名称	スチール製グレーチング バスケット付 枠付正方形型 滑り止め模様付 集水樹用 HXC 4455+DK-400-Z
------	--

製	図	酒井ひと美
検	図	樋口佳平
作	成	年月日
縮	尺	図
示	図	番

カネノウ株式会社	
2RG93852	