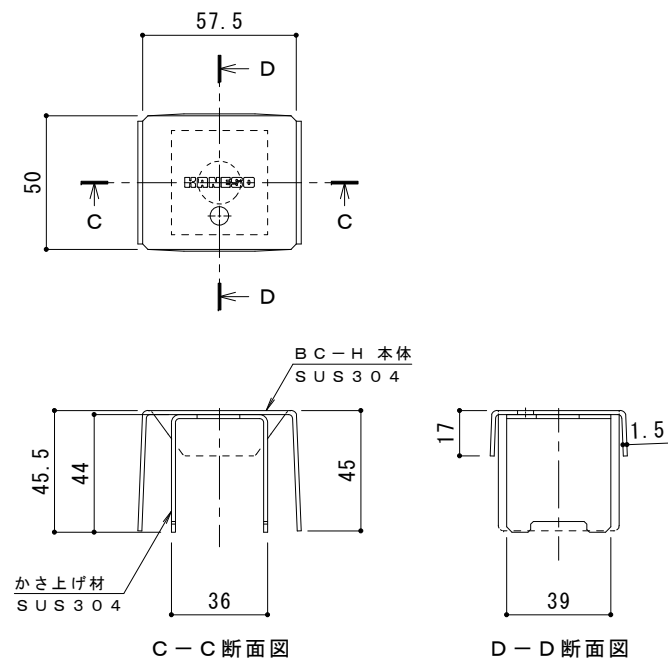
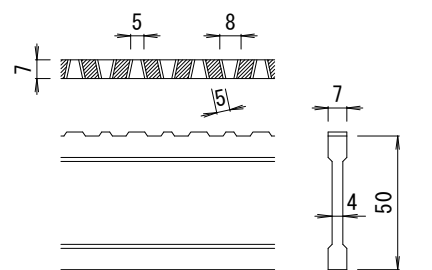


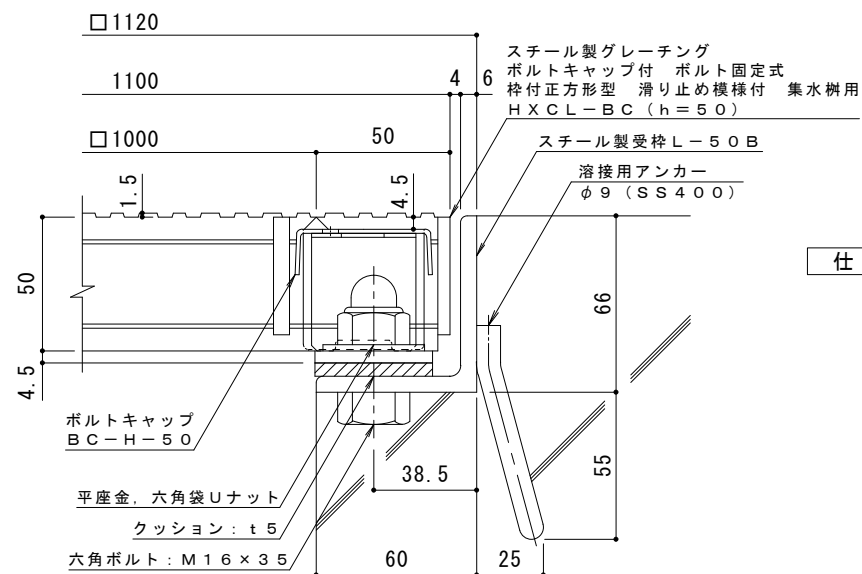
平面詳細図 S = 1 : 10



ボルトキャップBC-H詳細図



DI-50 パー形状詳細 S = 1 : 2



断面詳細図 S = 1 : 2

仕様 ※適用荷重: T-2

スチール製グレーチング ボルトキャップ付 ボルト固定式
 枠付正方形型 滑り止め模様付 集水樹用 HXCL-BC 11050
 材質: メインバー DI-50@35.3 (SS400)
 クロスバー □8 @100 (SS400)
 エンドプレート FB4.5×44 (SS400)
 処理: 溶融亜鉛めっき

スチール製受枠 L-50B (四方枠)
 材質: SS400
 処理: 樹脂系塗装

訂 正	年・月・日	内 容	製 図	検 図	備 考	工事名称	製 図	検 図	作 成 年 月 日	カネノウ株式会社 縮尺 図 示 図 番 2RG94435
						スチール製グレーチング ボルトキャップ付 ボルト固定式 枠付正方形型 滑り止め模様付 集水樹用 HXCL-BC 11050-b	中西 絢音	樋口 佳平		