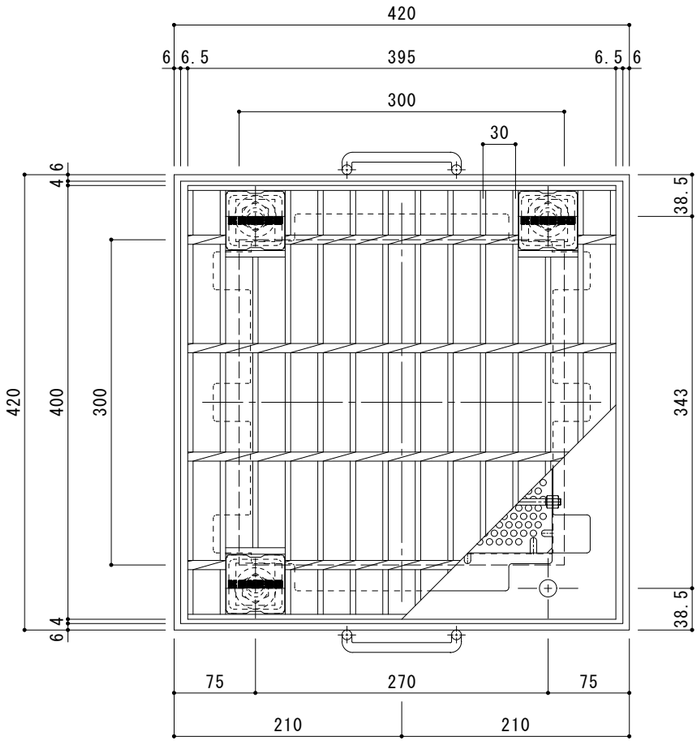

平面詳細図　Ｓ＝１：４

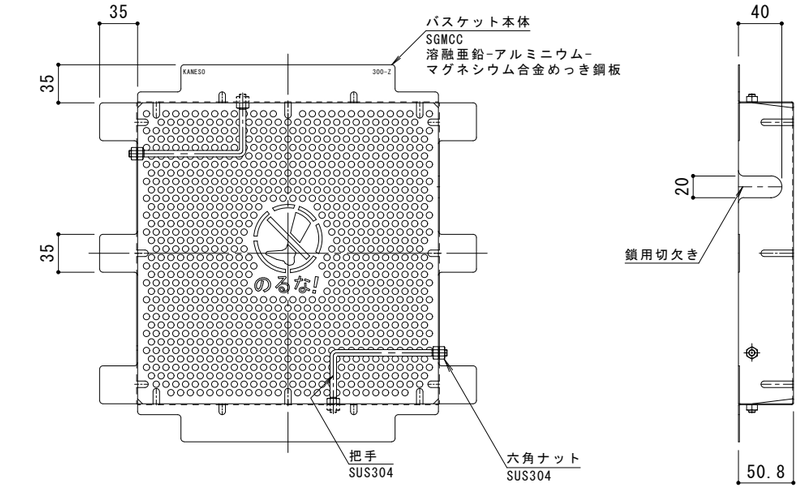

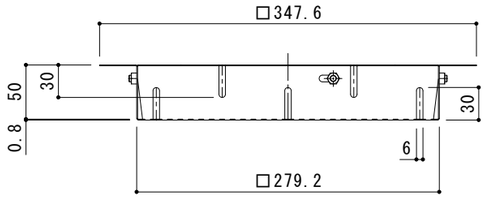

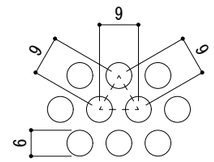

排水穴詳細図　Ｓ＝１：１

バスケット詳細図　Ｓ＝１：４

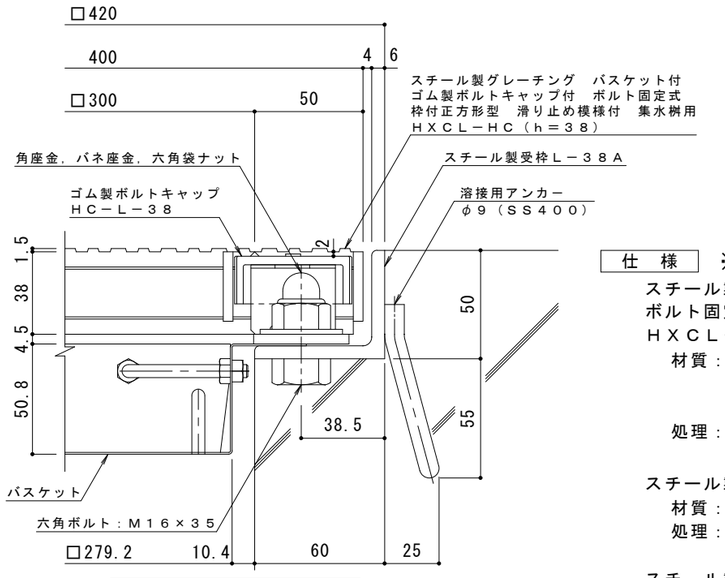

断面詳細図　Ｓ＝１：２

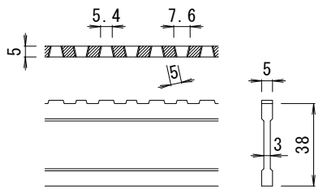

ＤＩ－３８　バー形状詳細　Ｓ＝１：２

仕　様　※適用荷重：Ｔ－１４，Ｔ－６

スチール製グレーチング　バスケット付　ゴム製ボルトキャップ付
ボルト固定式　枠付正方形型　滑り止め模様付　集水桝用
ＨＸＣＬ－ＨＣ　３３３８
　材質：メインバー　　ＤＩ－３８@30　（SS400）
　　クロスバー　　□６　　@100　（SS400）
　　エンドプレート　ＦＢ4.5×32　　（SS400）
　処理：溶融亜鉛めっき

スチール製受枠　Ｌ－３８Ａ（四方受四方枠）
　材質：ＳＳ４００
　処理：樹脂系塗装

スチール製集水桝用バスケット　ＤＫ－３００－Ｚ
　材質：ＳＧＭＣＣ

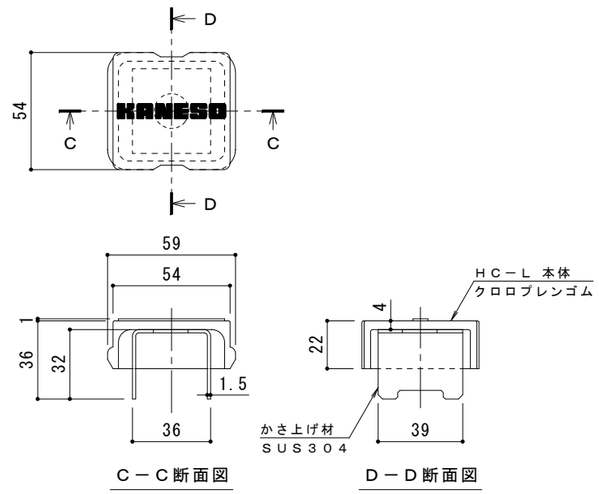

Ｃ－Ｃ断面図　　Ｄ－Ｄ断面図

ボルトキャップＨＣ－Ｌ詳細図

訂正	年　月　日	内　容	製　図	検　図	備　考

工事名称

図面名称　スチール製グレーチング　バスケット付　ゴム製ボルトキャップ付　ボルト固定式　枠付正方形型　滑り止め模様付　集水桝用　ＨＸＣＬ－ＨＣ　３３３８－ａ－Ｋ＋ＤＫ－３００－Ｚ

製図	検図	作成年月日	縮尺	図番
酒井ひと美	樋口佳平		図　示	２ＲＧ９５３６３

カネソウ株式会社

Ｋ０３－事推－３２９（１）