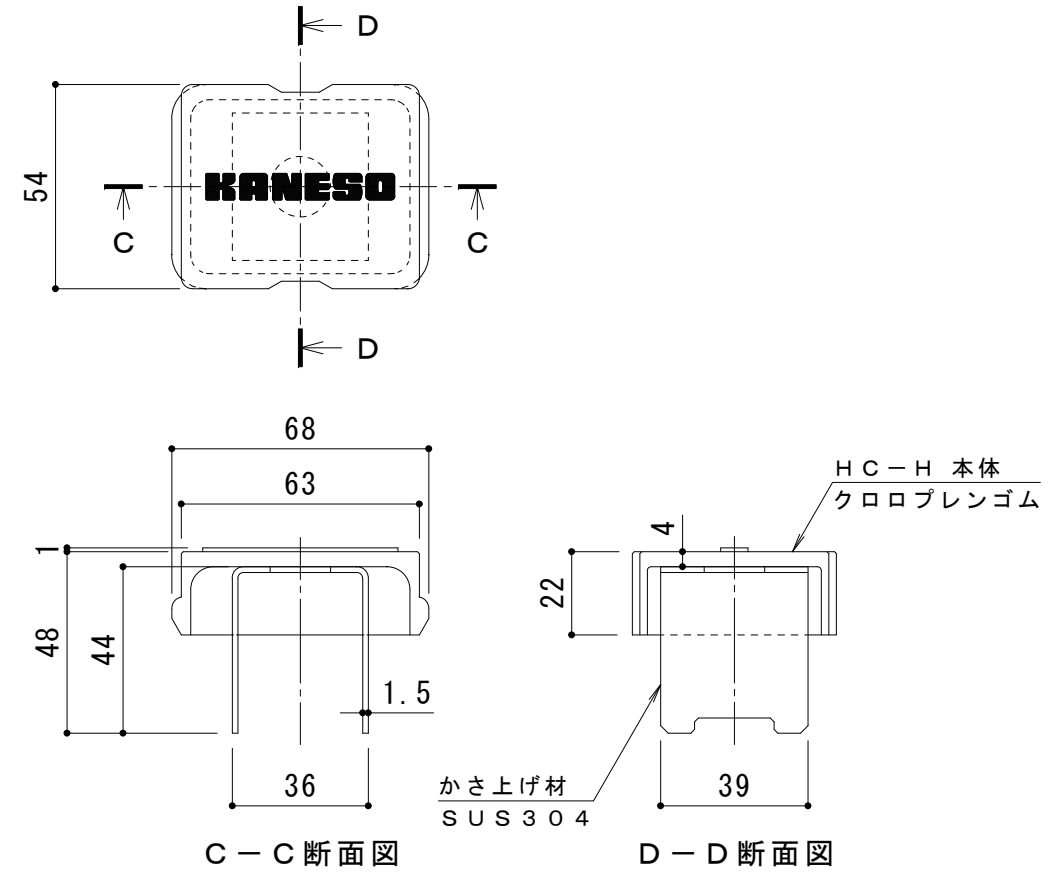
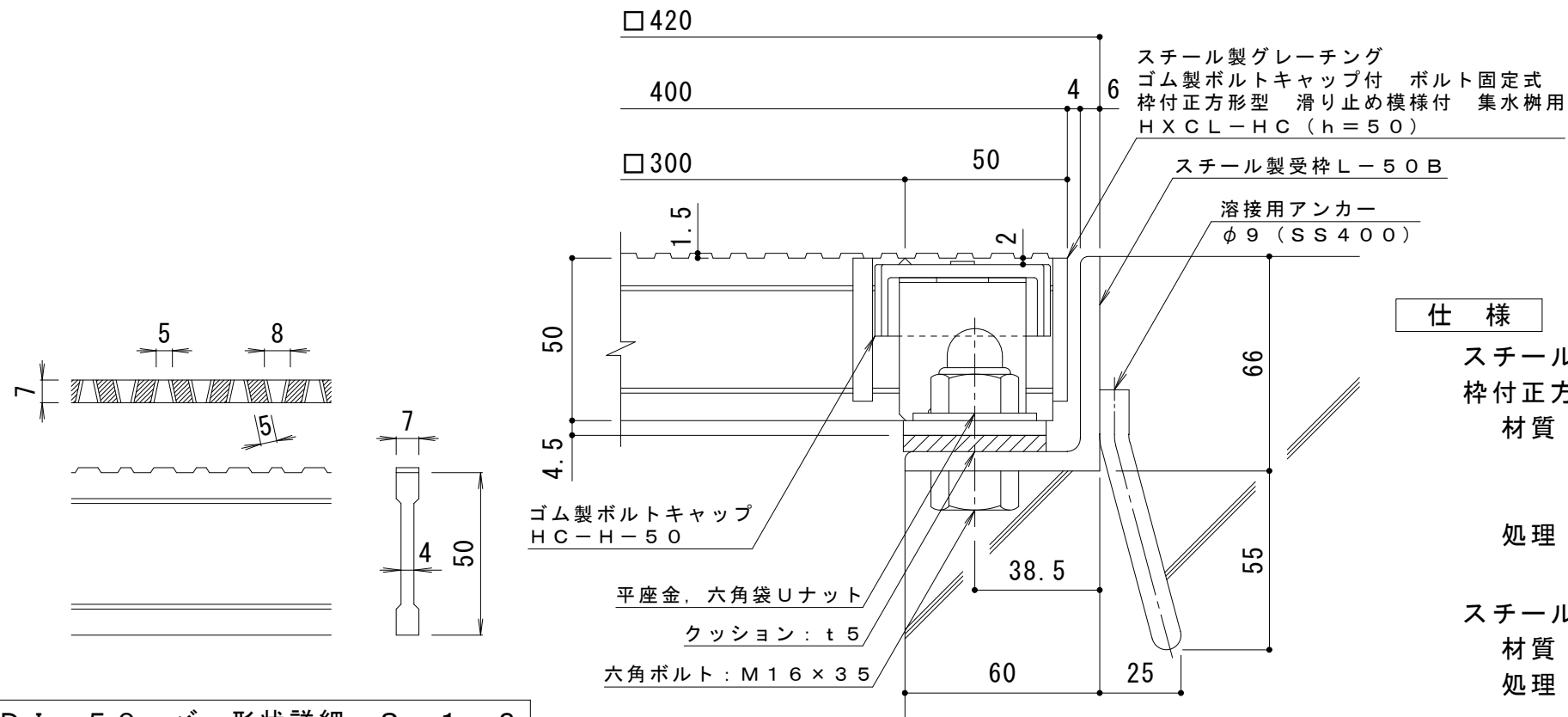


平面詳細図 S = 1 : 10

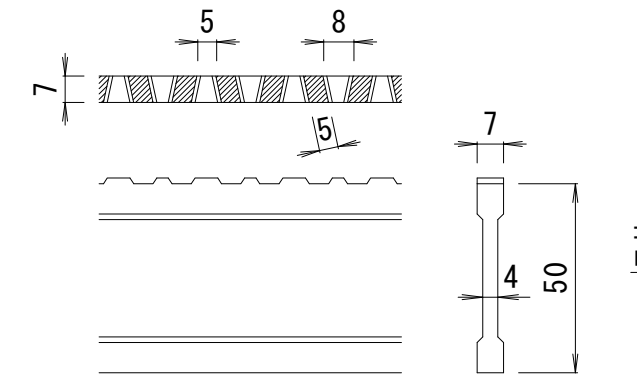


C-C断面図 D-D断面図

ボルトキャップHC-H詳細図



断面詳細図 S = 1 : 2



DI-50 バー形状詳細 S = 1 : 2

**仕様** ※適用荷重：T-25  
 鋼製グレーチング ゴム製ボルトキャップ付 ボルト固定式  
 枠付正方形型 滑り止め模様付 集水柵用 HXCL-HC 3350  
 材質：メインバー DI-50@35.3 (SS400)  
 クロスバー □8 @100 (SS400)  
 エンドプレート FB4.5×44 (SS400)  
 処理：溶融亜鉛めっき  
 鋼製受枠 L-50B (四方枠)  
 材質：SS400  
 処理：樹脂系塗装

訂 正	年・月・日	内	容	製	図	検	図	工事名称	製	図	検	図	作成年月日	カネソウ株式会社 縮尺 図示 図番 3RG93872	
	年・月・日	内	容	製	図	検	図	図面名称 鋼製グレーチング ゴム製ボルトキャップ付 ボルト固定式 枠付正方形型 滑り止め模様付 集水柵用 HXCL-HC 3350-b	中	西	絢	音	樋		口