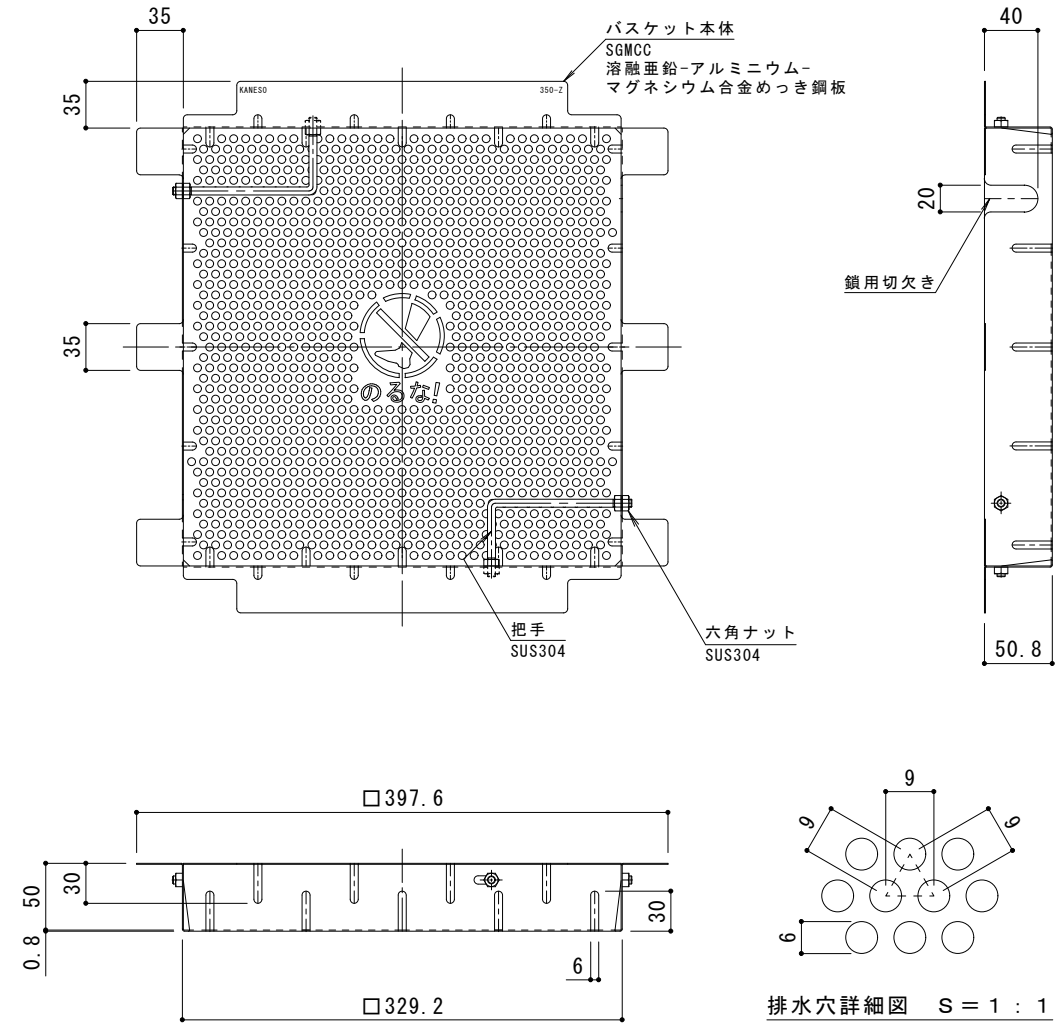
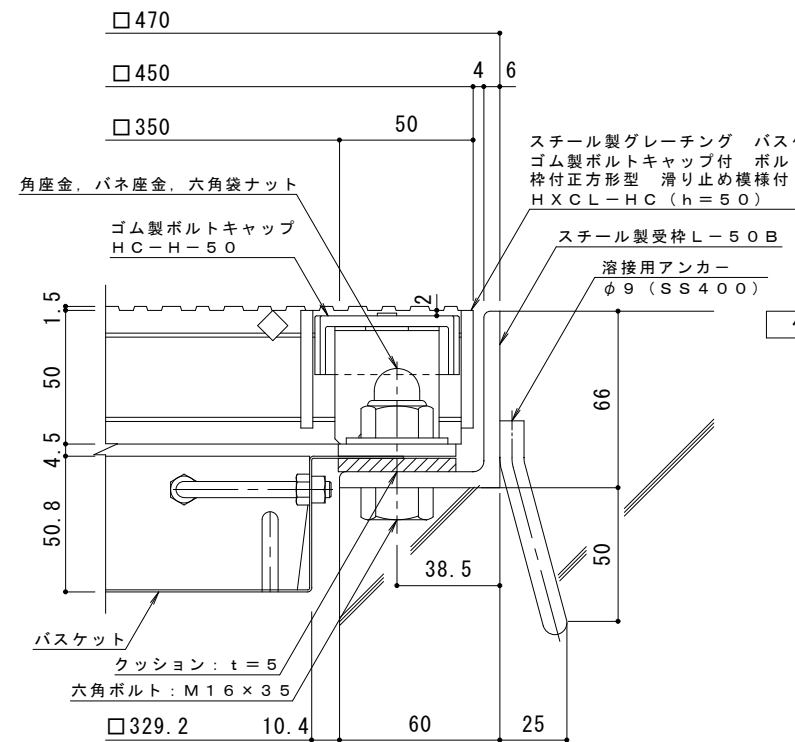


平面詳細図 S=1:4

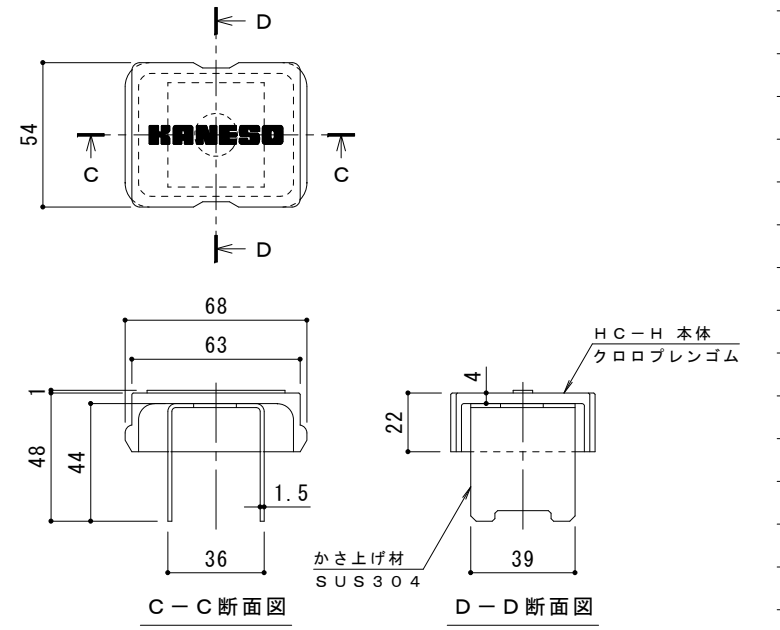


バスケット詳細図 S=1:4

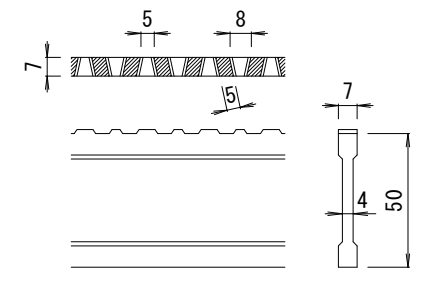


断面詳細図 S=1:2

仕様 ※適用荷重：T-25, T-20
 スチール製グレーチング バスケット付 ゴム製ボルトキャップ付
 ボルト固定式 枠付正方形型 滑り止め模様付 集水樹用
 HXCL-HC 3350A
 材質：メインバー DI-50@35.3 (SS400)
 クロスバー □8 @100 (SS400)
 エンドプレート FB4.5×44 (SS400)
 処理：溶融亜鉛めっき
 スチール製受枠 L-50B (四方受四方枠)
 材質：SS400
 処理：樹脂系塗装
 スチール製集水樹用バスケット DK-350-Z
 材質：SGMCC



ボルトキャップHC-H詳細図



DI-50 バー形状詳細 S=1:2

訂	年月日	内容	製図	検図	備考	工事名称	製図	検図	作成年月日	カネノウ株式会社 2RG95394
正						図面名称	酒井ひと美	樋口佳平	縮尺	
						スチール製グレーチング バスケット付 ゴム製ボルトキャップ付 ボルト固定式 枠付正方形型 滑り止め模様付 集水樹用 HXCL-HC 3350A-b-K+DK-350-Z			図示	