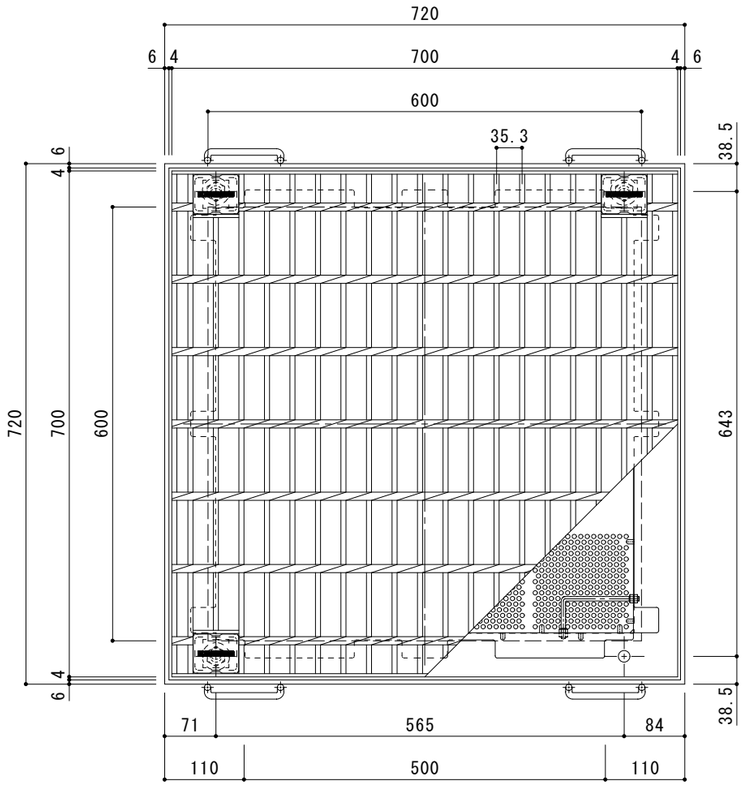

平面詳細図　Ｓ＝１：６

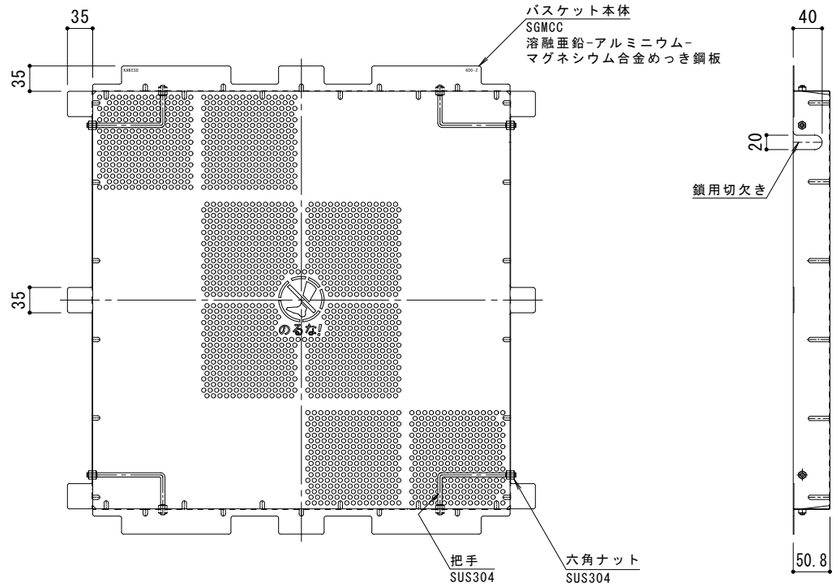

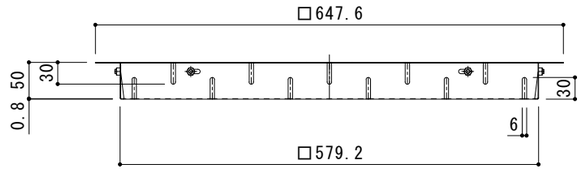

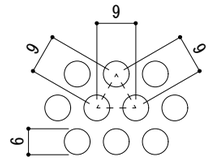

排水穴詳細図　Ｓ＝１：１

バスケット詳細図　Ｓ＝１：６

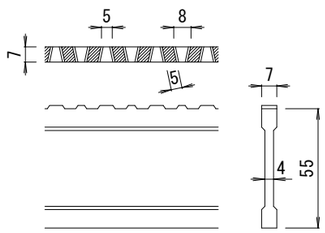

ＤＩ－５５　バー形状詳細　Ｓ＝１：２

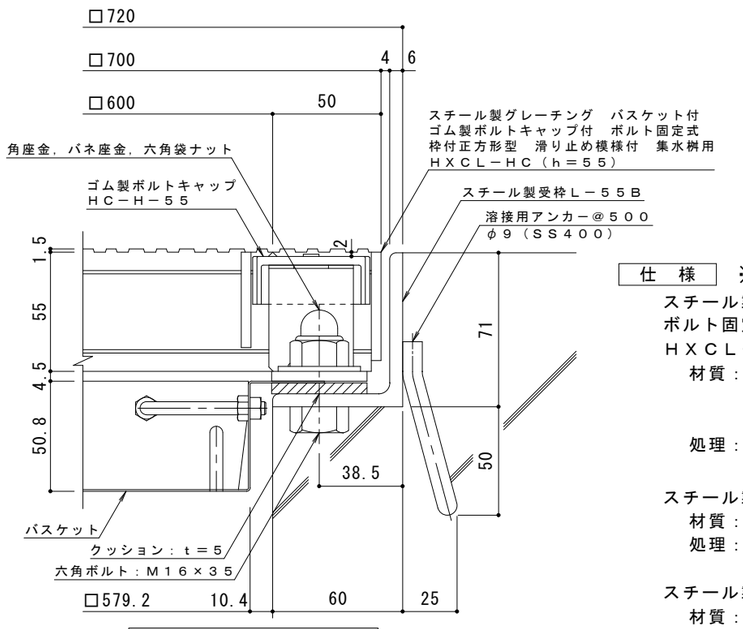

断面詳細図　Ｓ＝１：２

仕　様　※適用荷重：Ｔ－１４，Ｔ－６

スチール製グレーチング　バスケット付　ゴム製ボルトキャップ付
ボルト固定式　枠付正方形型　滑り止め模様付　集水桝用
ＨＸＣＬ－ＨＣ　６６５５
材質：メインバー　　ＤＩ－５５@35.3（SS400）
　　クロスバー　　□８　　@100（SS400）
　　エンドプレート　ＦＢ4.5×50　　（SS400）
処理：溶融亜鉛めっき

スチール製受枠　Ｌ－５５Ｂ（四方受四方枠）
材質：ＳＳ４００
処理：樹脂系塗装

スチール製集水桝用バスケット　ＤＫ－６００－Ｚ
材質：ＳＧＭＣＣ

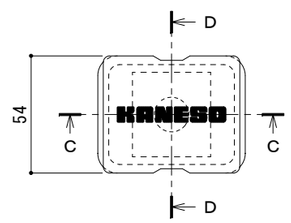

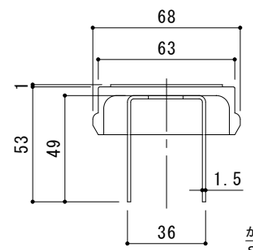

Ｃ－Ｃ断面図

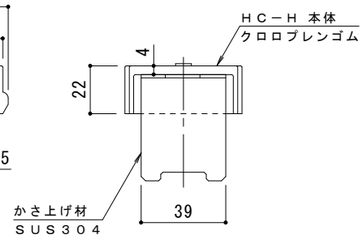

Ｄ－Ｄ断面図

ボルトキャップＨＣ－Ｈ詳細図

訂正	年　月　日	内　容	製　図	検　図	備　考

工事名称

図面名称　スチール製グレーチング　バスケット付　ゴム製ボルトキャップ付　ボルト固定式　枠付正方形型
滑り止め模様付　集水桝用　ＨＸＣＬ－ＨＣ　６６５５－ｂ－Ｋ＋ＤＫ－６００－Ｚ

製図	検図	作成年月日	カネソウ株式会社
酒井ひと美	樋口佳平	縮尺　図　示	図番　２ＲＧ９５４０８