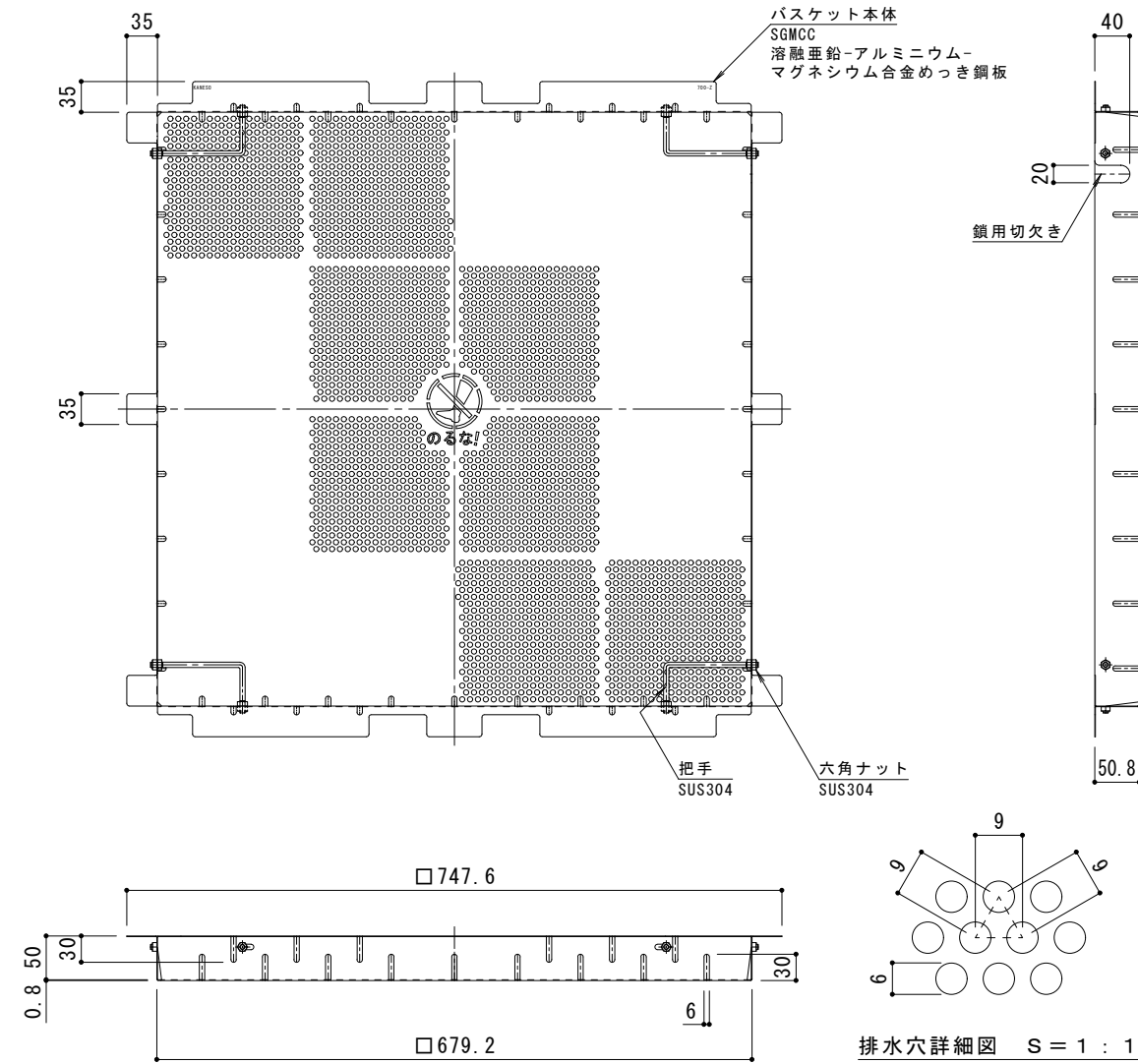
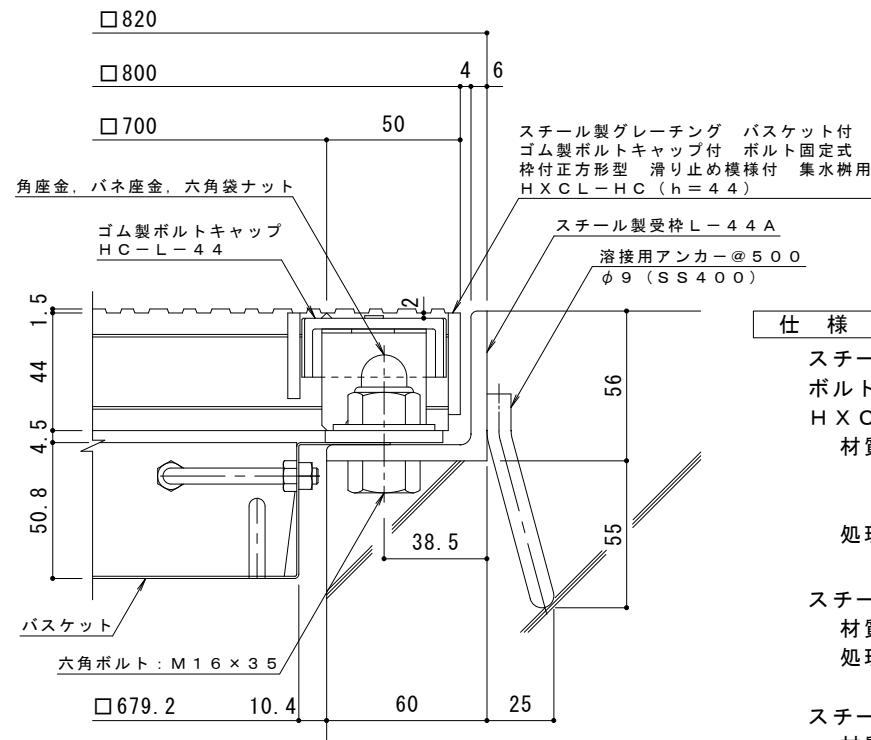


平面詳細図 S = 1 : 6



バスケット詳細図 S = 1 : 6

排水穴詳細図 S = 1 : 1

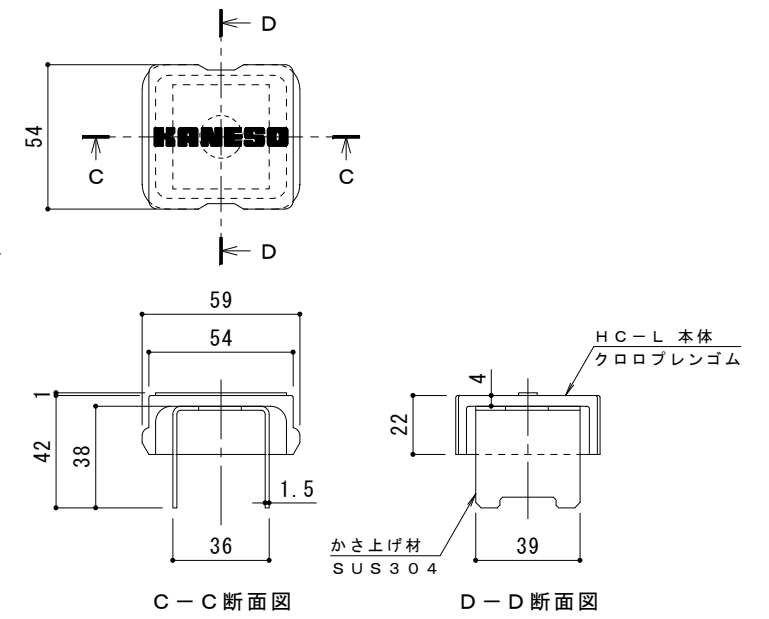


断面詳細図 S = 1 : 2

仕様 ※適用荷重：T-2
 スチール製グレーチング バスケット付 ゴム製ボルトキャップ付
 ボルト固定式 枠付正方形型 滑り止め模様付 集水用
 HXCL-HC 7744
 材質：メインバー DI-44@30 (SS400)
 クロスバー □6 @100 (SS400)
 エンドプレート FB4.5×38 (SS400)
 処理：溶融亜鉛めっき

ステンシル製受枠 L-44A (四方受四方枠)
 材質：SS400
 処理：樹脂系塗装

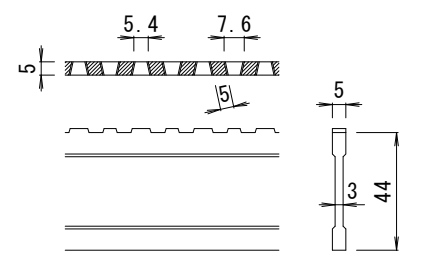
スチール製集水用バスケット DK-700-Z
 材質：SGMCC



C-C断面図

D-D断面図

ボルトキャップHC-L詳細図



DI-44 バー形状詳細 S = 1 : 2

訂	年月日	内	容	製	図	検	備	考	工事名称	製	図	検	図	作	成	年	月	日	カネノウ株式会社
正									図面名称	酒井ひと美	樋口佳平			縮尺	図示	図番			