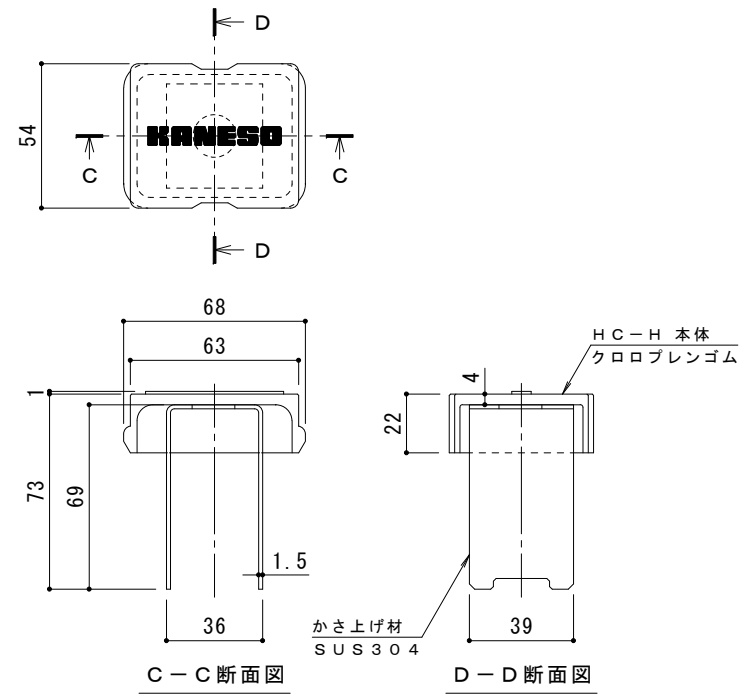
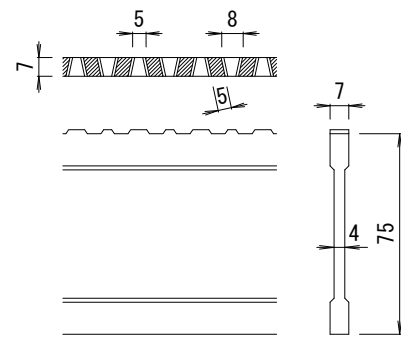


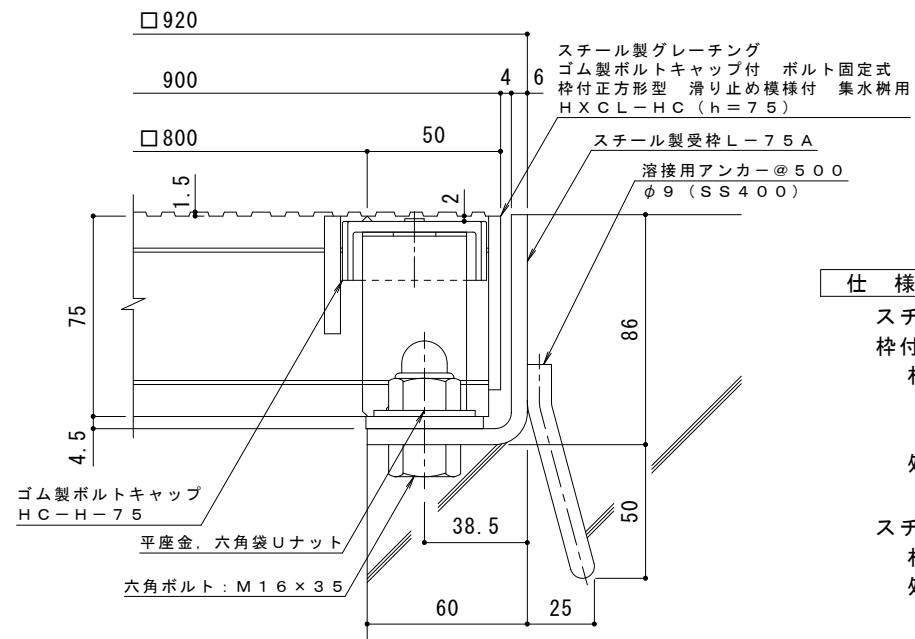
平面詳細図 S = 1 : 10



ボルトキャップ H-C-H 詳細図



DI-75 バー形状詳細 S = 1 : 2



断面詳細図 S = 1 : 2

- 仕様** ※適用荷重：T-20
- スチール製グレーチング ゴム製ボルトキャップ付 ボルト固定式
 - 枠付正方形型 滑り止め模様付 集水用 HXCL-HC 8875
 - 材質：メインバー DI-75@35.3 (SS400)
 - クロスバー □8 @100 (SS400)
 - エンドプレート FB4.5×65 (SS400)
 - 処理：溶融亜鉛めっき
- スチール製受枠 L-75A (四方枠)
- 材質：SPHC
 - 処理：樹脂系塗装

訂	年・月・日	内	容	製	図	検	図	備	考	工事名称	製	図	検	図	作	成	年	月	日	カネノウ株式会社	
正	・									図面名称	中西	純	音	樋	口	佳	平	縮	尺		図
										スチール製グレーチング ゴム製ボルトキャップ付 ボルト固定式 枠付正方形型 滑り止め模様付 集水用 HXCL-HC 8875-a										2RG93798	