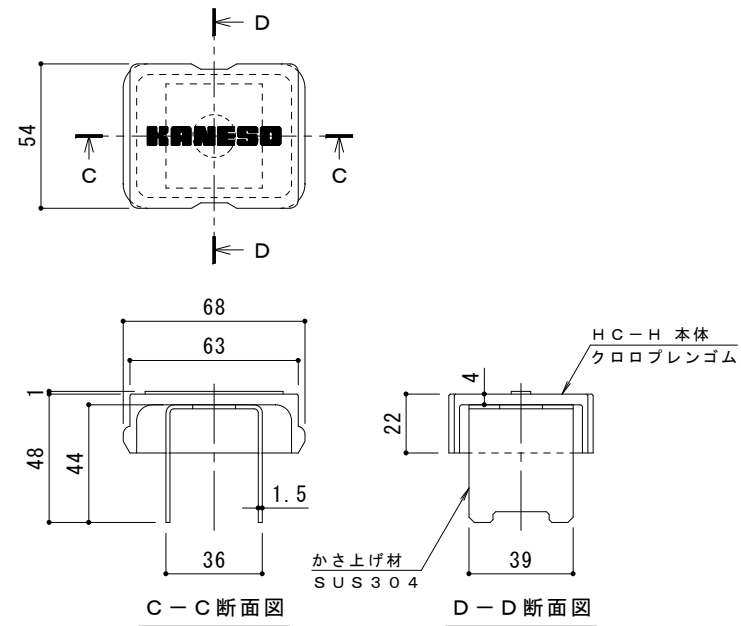
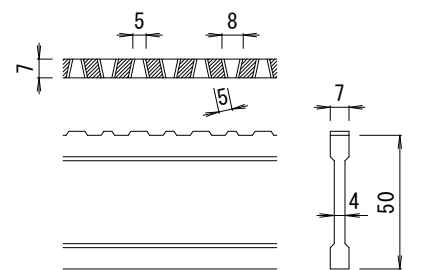


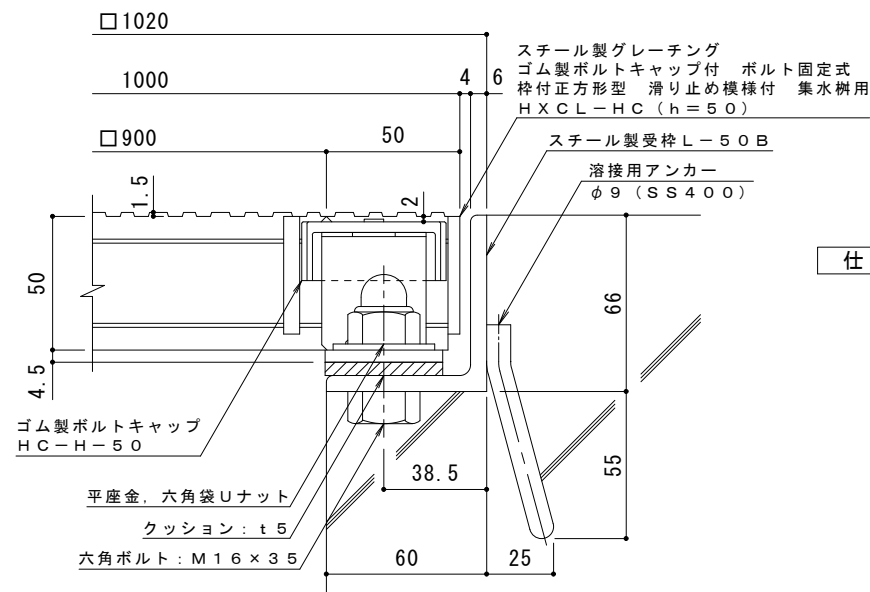
平面詳細図 S = 1 : 10



ボルトキャップHC-H詳細図



DI-50 バー形状詳細 S = 1 : 2



断面詳細図 S = 1 : 2

- 仕様** ※適用荷重: T-2
- 鋼製グレーチング ゴム製ボルトキャップ付 ボルト固定式 枠付正方形型 滑り止め模様付 集水樹用 HXCL-HC 9950
  - 材質: メインバー DI-50@35.3 (SS400)
  - クロスバー □8 @100 (SS400)
  - エンドプレート FB4.5x44 (SS400)
  - 処理: 溶融亜鉛めっき
  - 鋼製受枠 L-50B (四方枠)
  - 材質: SS400
  - 処理: 樹脂系塗装

訂	年・月・日	内	容	製	図	検	図	備	考
正									

工事名称	鋼製グレーチング ゴム製ボルトキャップ付 ボルト固定式 枠付正方形型 滑り止め模様付 集水樹用 HXCL-HC 9950-b
図面名称	鋼製グレーチング ゴム製ボルトキャップ付 ボルト固定式 枠付正方形型 滑り止め模様付 集水樹用 HXCL-HC 9950-b

製	図	中西 絢音	検	図	樋口 佳平	製	成	年	月	日
縮	尺		縮	尺		縮	尺			
示	示		示	示		示	示			

<b>カネノウ株式会社</b>	
図番	2RG93895