ガーデンエッジ　ＩＡ－３０　平面図　S=1:6

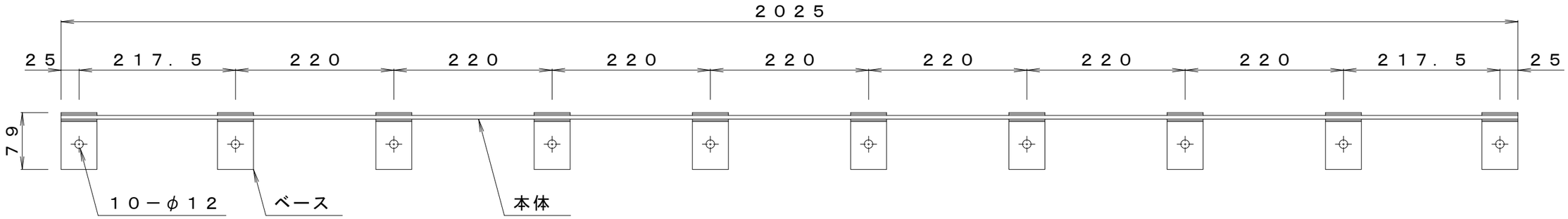

ガーデンエッジ　ＩＡ－３０　断面図　S=1:1

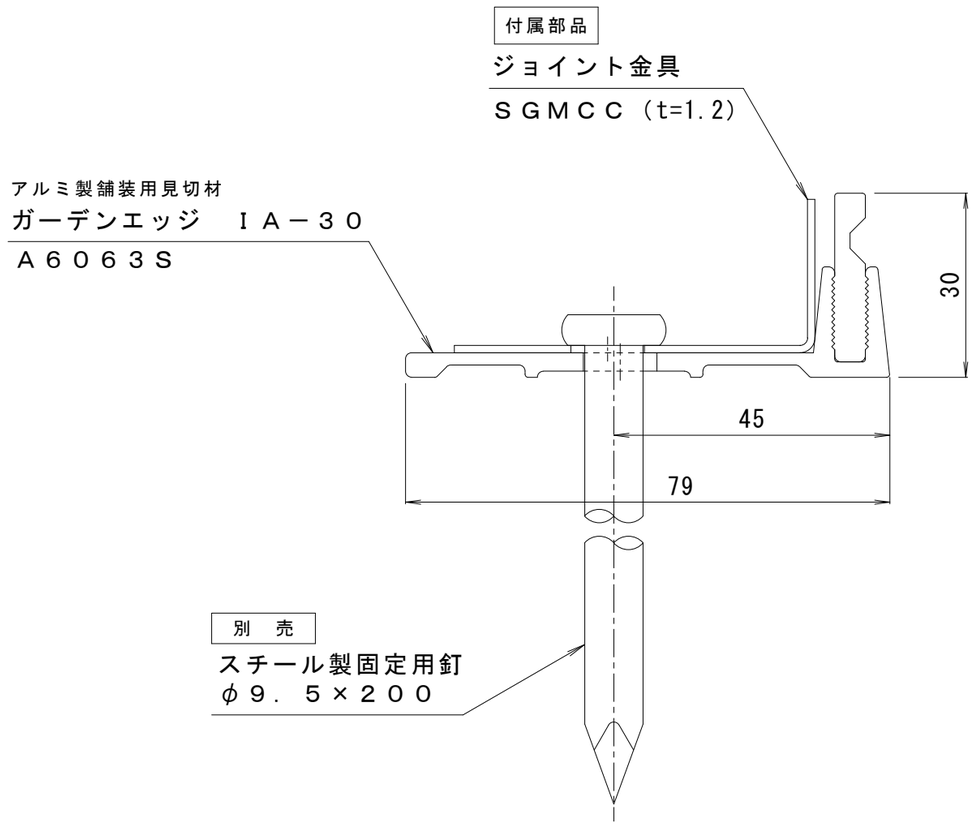

組立てについて

現場にて本体にベースをたたきこみ組立ててください。
・定尺（２０２５ｍｍ）当たり１０ヶ
・ベース取付位置：両端、ピッチ２２０ｍｍ（２１７．５ｍｍ）

固定用釘ピッチ

固定用釘は、ベースに全て打込んでください。
定尺（２０２５ｍｍ）に１０本必要となります。

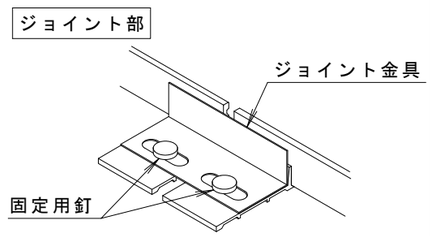

アスファルト舗装の場合の注意事項

アスファルト舗装は、見切材の熱膨張を考慮してジョイント部に１０mmの隙間を設けて施工してください。

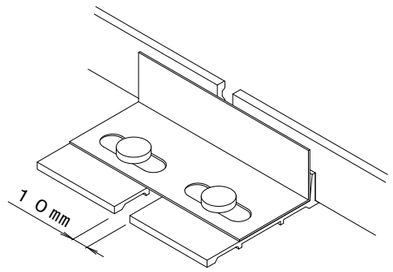

訂正	年・月・日	内容	製図	検図	工事名称	製図	検図	作成年月日	カネソウ株式会社
	・　・					相馬吉博	石川文和		
	・　・				図面名称 アルミ製　舗装用見切材　ＩＡ－３０			縮尺 1:6, 1:1	図番 ３ＲＳ８１４０
	・　・								