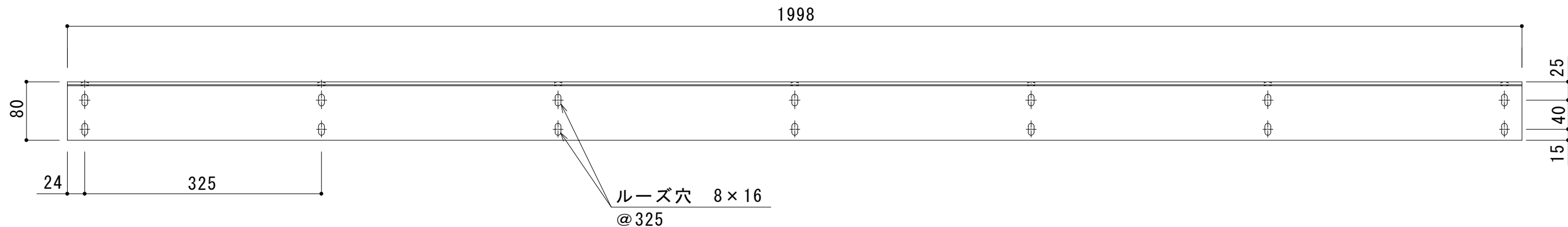
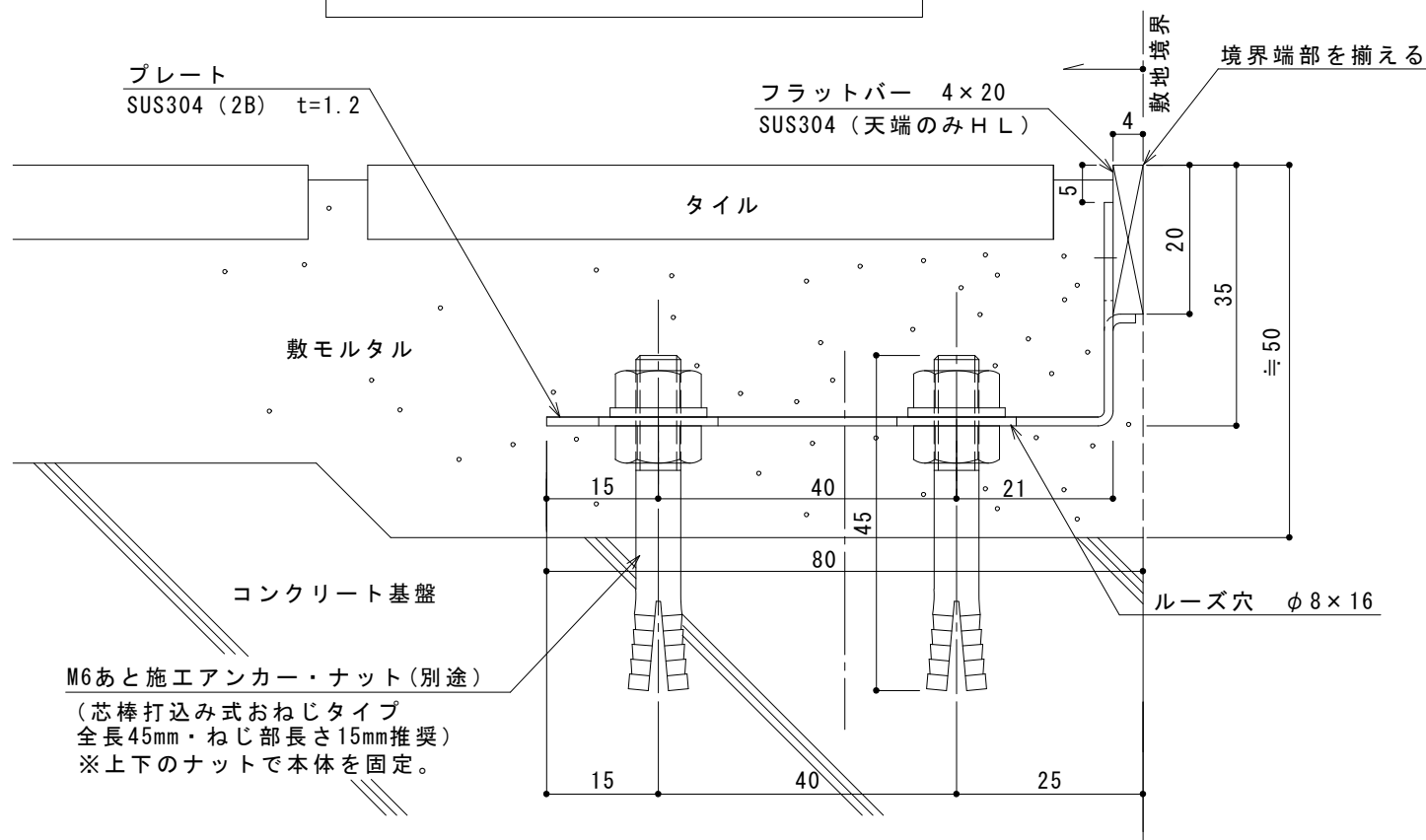


本体平面図 S=1:6



本体断面及び設置仕様 S=1:1

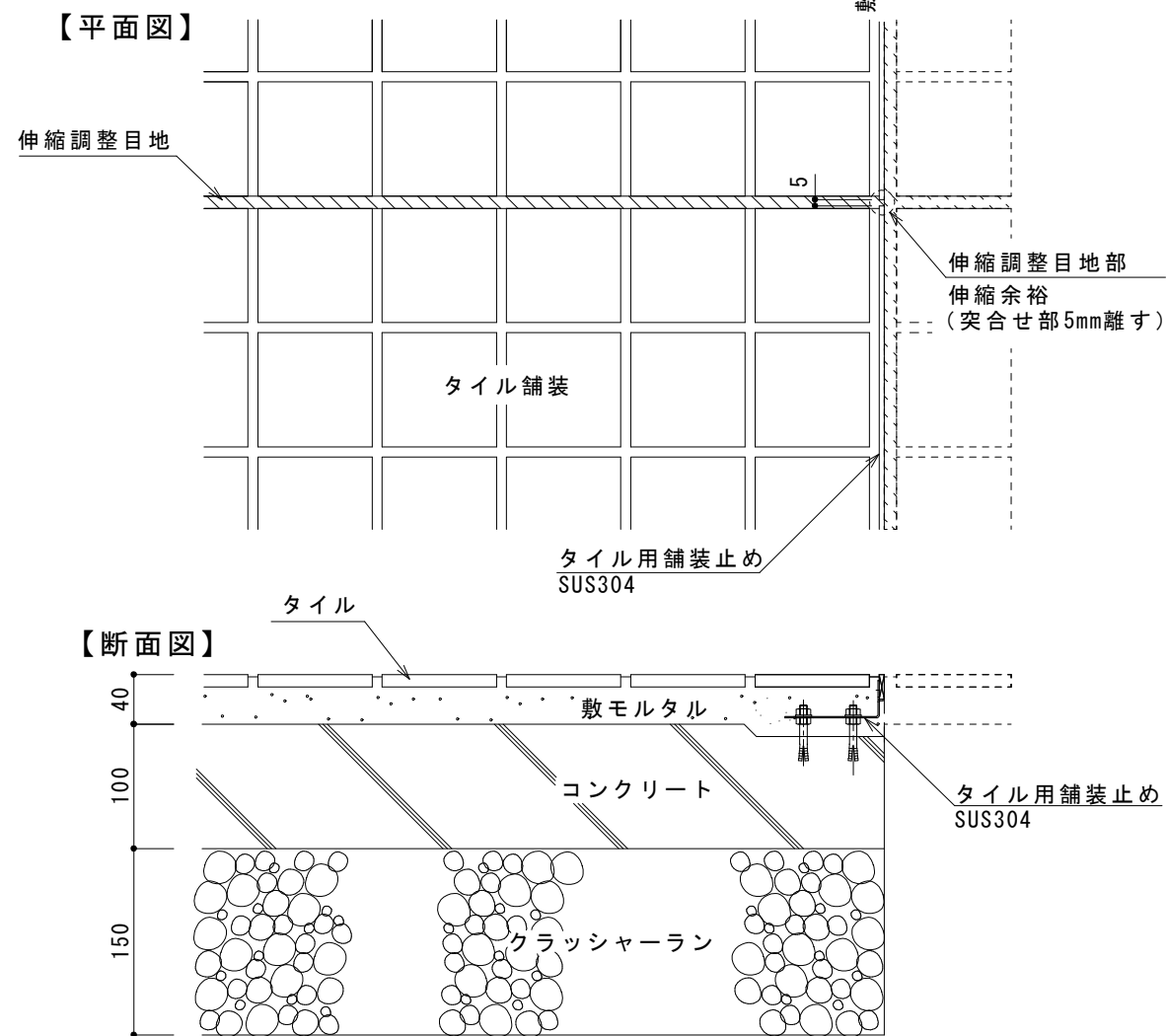


M6あと施工アンカー・ナット(別途)  
(芯棒打込み式おねじタイプ  
全長45mm・ねじ部長さ15mm推奨)  
※上下のナットで本体を固定。

※本製品は板厚25mm程度までのタイル・自然石舗装材に使用できます。  
※見切材設置部分のコンクリート基盤は天端から50mm程度低く仕上げてください。  
※縦断方向のアンカー設置間隔は650mm以下とします。  
→見切材1本当たりのアンカー・ナット(別途)数量: 8組

舗装止め設置標準仕様 S=1:6

(タイル舗装が連続する場合)



※舗装の伸縮目地と直交する部分は、端部の突合せとし、5mm離して設置してください。  
(通常、タイル舗装等の伸縮調整目地は5m毎に設置)  
※上記のような伸縮調整目地がない場合は、各々の突合せ部に2mmの伸縮余裕を設けてください。

訂 正	年・月・日	内 容	製 図	検 図	工事名称	製 図	検 図	作成年月日	カネソウ株式会社 3RS10663
					図面名称 地先境界金物 タイル舗装用見切材 IS-K-35	荒木 石川	縮尺 図 示	図番	