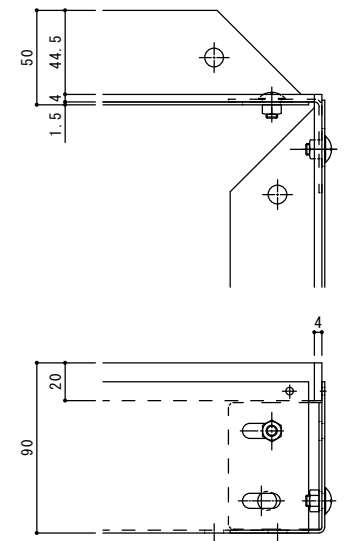
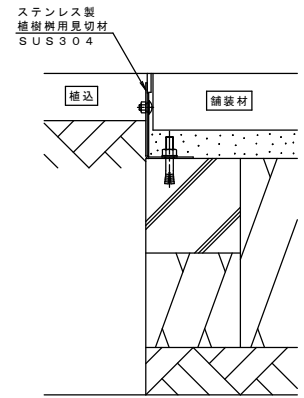


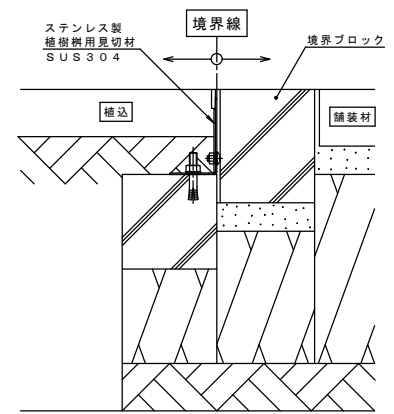
詳細図 (標準設置) S = 1 : 2



詳細図 (境界際に設置する場合) S = 1 : 2



納まり図 (標準設置)



納まり図 (境界際に設置する場合)

訂正	年・月・日	内 容	製 図	検 図	備 考	工事名称	製 図	検 図	作成年月日	カノノウ株式会社 箱尺 1:6, 1:2 図番 2RS13510
						図面名称	哲 子	星 野		
						ステンレス製 植樹樹用見切材 IS-M-90-900				