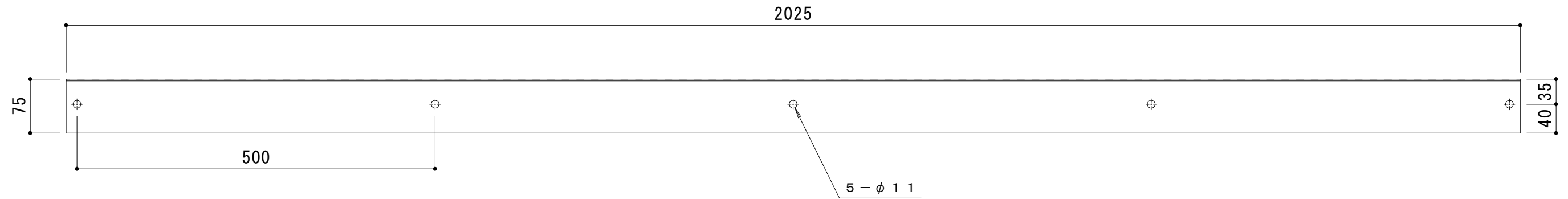
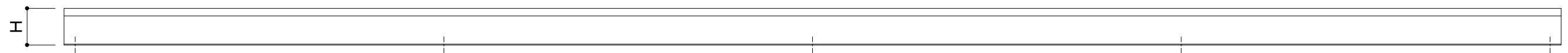


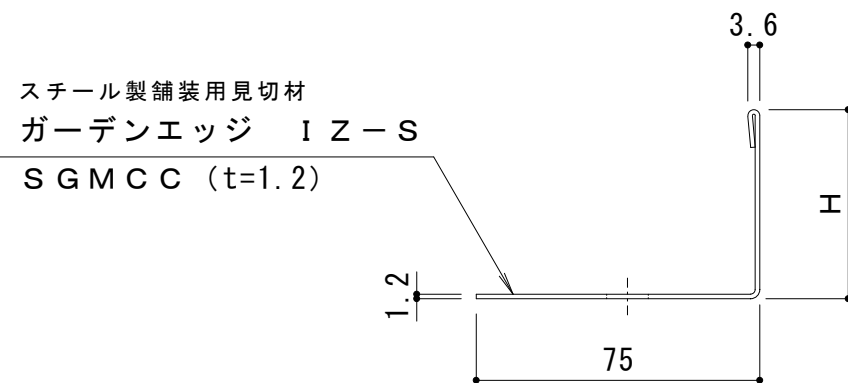
平面図 S = 1 : 6



背面図 S = 1 : 6



断面図 S = 1 : 2



製品符号	H [mm]
IZ-50S	50
IZ-75S	75
IZ-90S	90

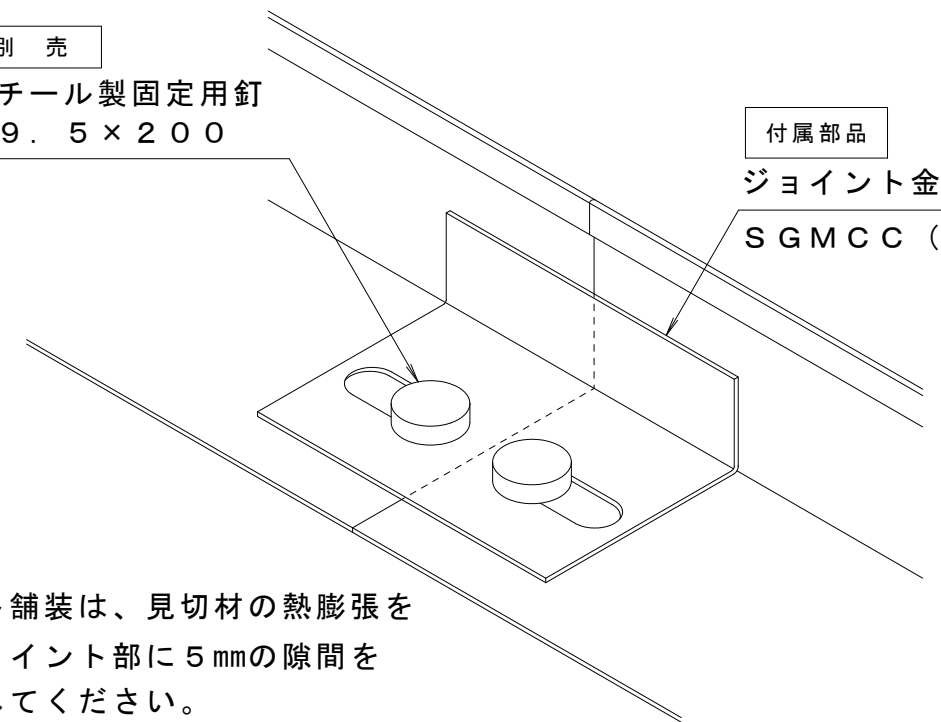
ジョイント部 S = 1 : 2

別売

スチール製固定用釘
φ9.5×200

付属部品

ジョイント金具
SGMCC (t=1.2)



注記)

アスファルト舗装は、見切材の熱膨張を考慮してジョイント部に5mmの隙間を設けて施工してください。

訂 正	年・月・日	内	容	製	図	検	図	工事名称	製	図	検	図	作成年月日	カネノウ株式会社
	年・月・日	年・月・日	年・月・日	年・月・日	年・月・日	年・月・日	年・月・日	図面名称	中西絢音	石川文和	縮尺	1:6, 1:2	図番	
								ガーデンエッジ 直線用 スチール製 舗装用見切材 IZ-S						