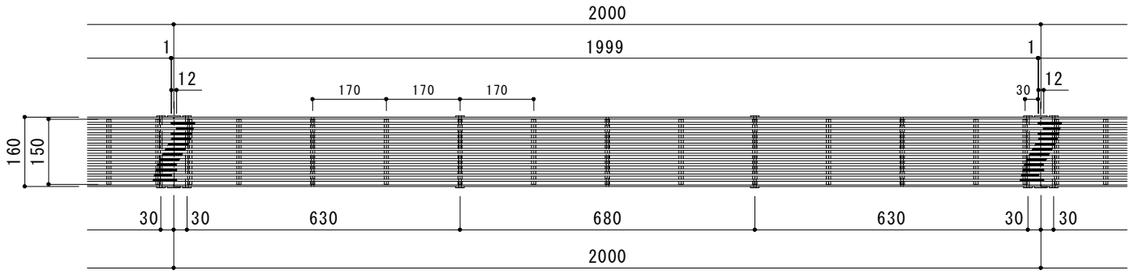

平面詳細図　Ｓ＝１：１０

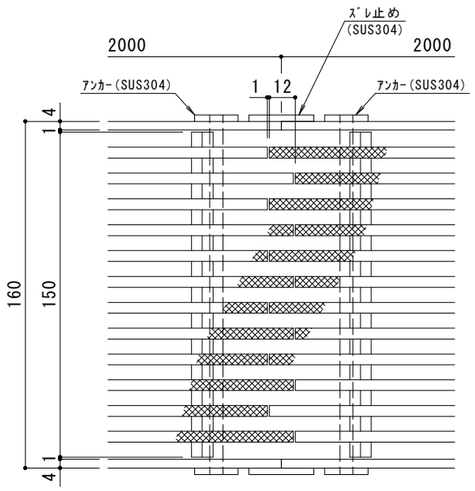

連結部詳細図　Ｓ＝１：２

中間用：Ｂ



連結部詳細図　Ｓ＝１：２

単独用：Ｎ

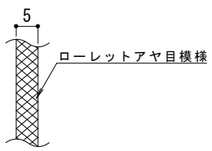

メインバー表面　Ｓ＝１：１

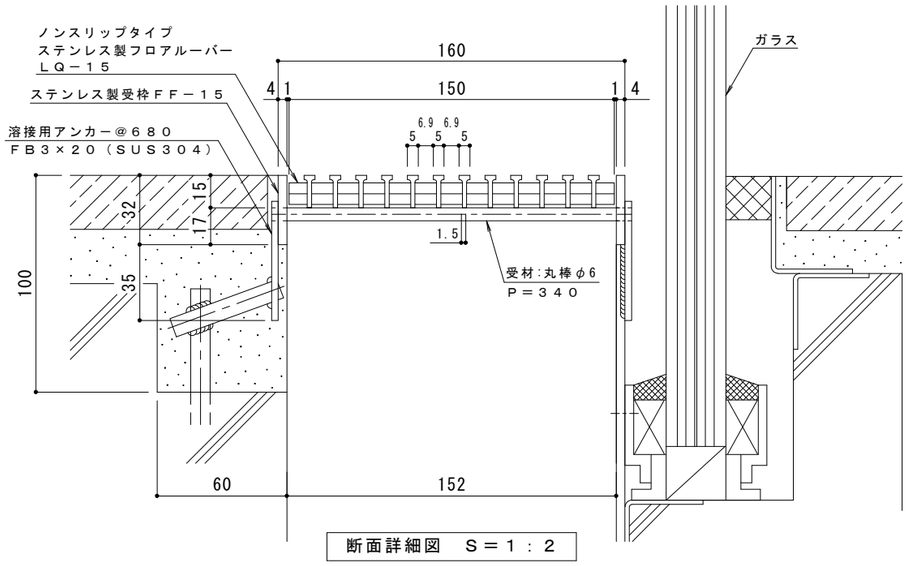

断面詳細図　Ｓ＝１：２

端部用：Ｓ

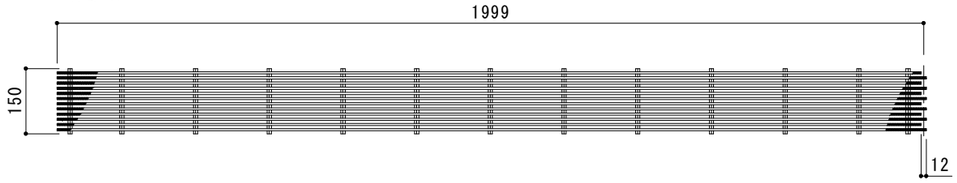

中間用：Ｂ

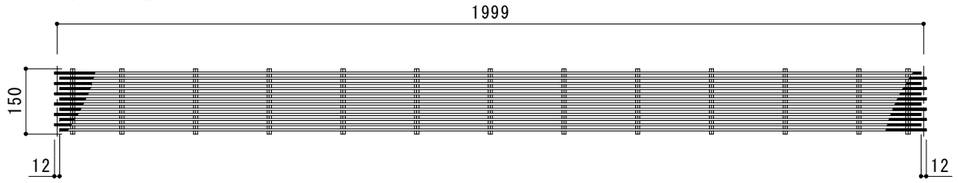

単独用：Ｎ

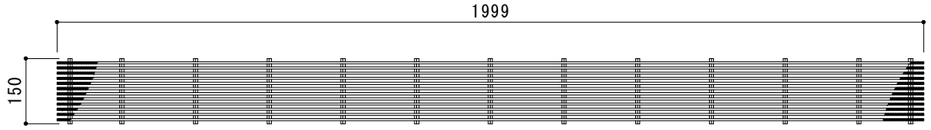

⇒下記の要領でご指示ください。

端部用：ＬＱ－１５－１５０Ｓ
中間用：ＬＱ－１５－１５０Ｂ
単独用：ＬＱ－１５－１５０Ｎ

仕　様

ステンレス製
ノンスリップタイプ　フロアルーバー　ＬＱ－１５－１５０
　材質：メインバー　ＳＵＳ３０４　＠１１．９
　　クロスバー　ＳＵＳ３０４　＠１７０
　定尺：２０００
ステンレス製受枠　ＦＦ－１５
　材質：ＦＢ４×３２（ＳＵＳ３０４）
　定尺：２０００

訂正	年・月・日	内容	製図	検図	備考
	・　・				
	・　・				
	・　・				

工事名称	製図	検図	作成年月日	カネソウ株式会社
図面名称　ステンレス製 ノンスリップタイプ フロアルーバー　ＬＱ－１５－１５０ ＋ ＦＦ－１５	樋口	大濱	縮尺　図示	図番　２ＲＰ５８９２２