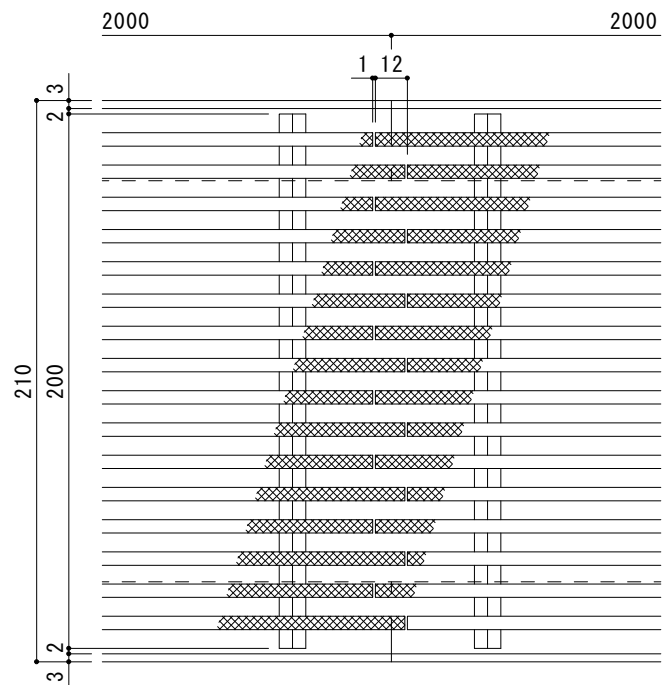
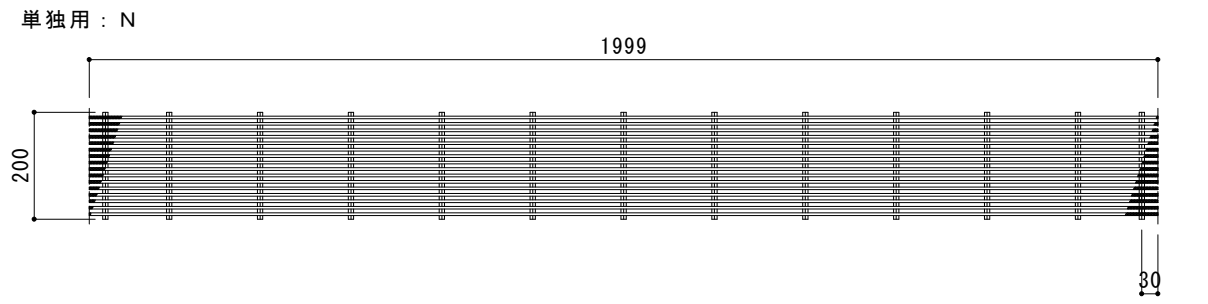
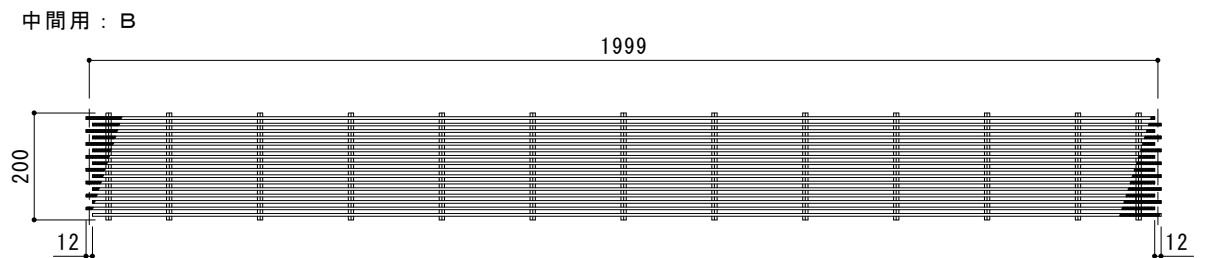
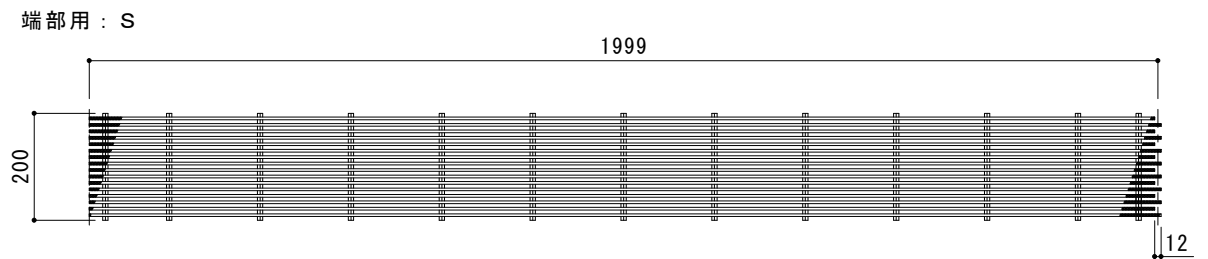
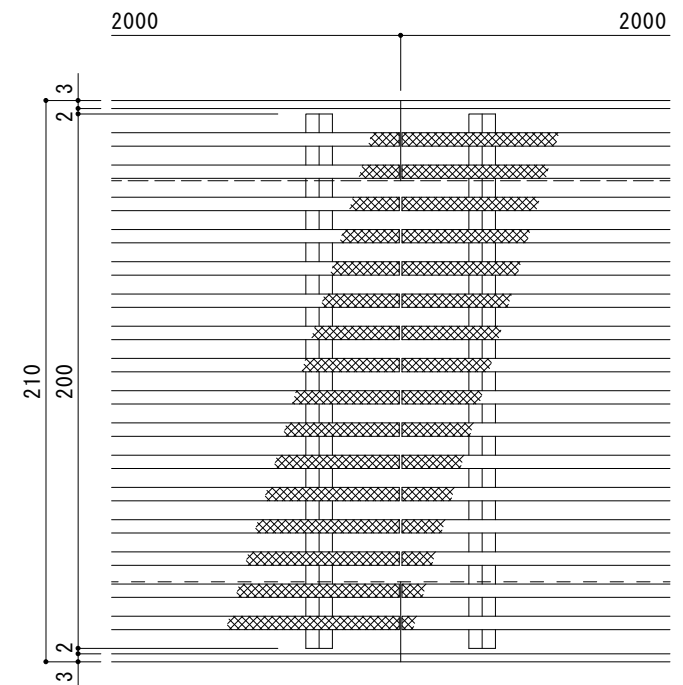


平面詳細図 S=1:10



連結部詳細図 S=1:2

中間用: B

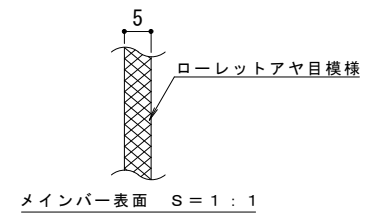


連結部詳細図 S=1:2

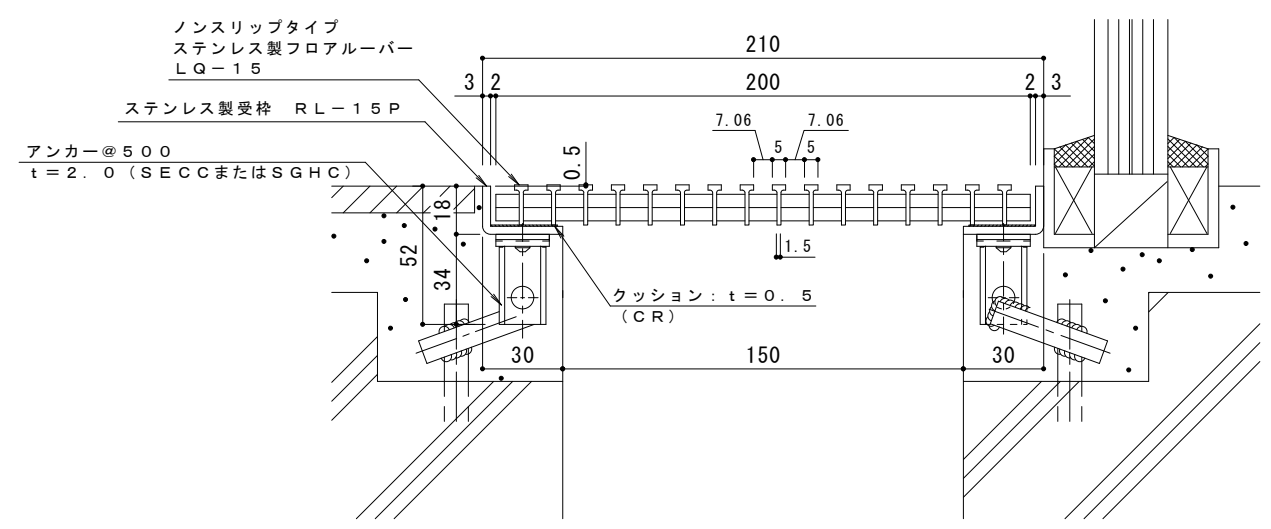
単独用: N

⇒下記の要領でご指示ください。

- 端部用: LQ-15-200S
- 中間用: LQ-15-200B
- 単独用: LQ-15-200N



メインバー表面 S=1:1



断面詳細図 S=1:2

\*フロアルーバーの上面が床仕上げレベルより0.5mm高くなります。

仕様

- ステンレス製 ノンスリップタイプ フロアルーバー LQ-15-200
- 材質: メインバー SUS304 @12.06
- クロスバー SUS304 @170
- 定尺: 1999
- ステンレス製受枠 RL-15P
- 材質: ステンレス鋼板 t=3.0 (SUS304)
- 定尺: 2000

アンカーはプライヤー等で折り曲げてご使用ください。

訂正	年・月・日	内 容	製 図	検 図	備 考	工事名称	製 図	検 図	作成年月日	カネノウ株式会社
						図面名称	伊藤幸智子	星野和彦	縮尺	
						ステンレス製 ノンスリップタイプ フロアルーバー LQ-15-200+RL-15P			図示	2RP147557