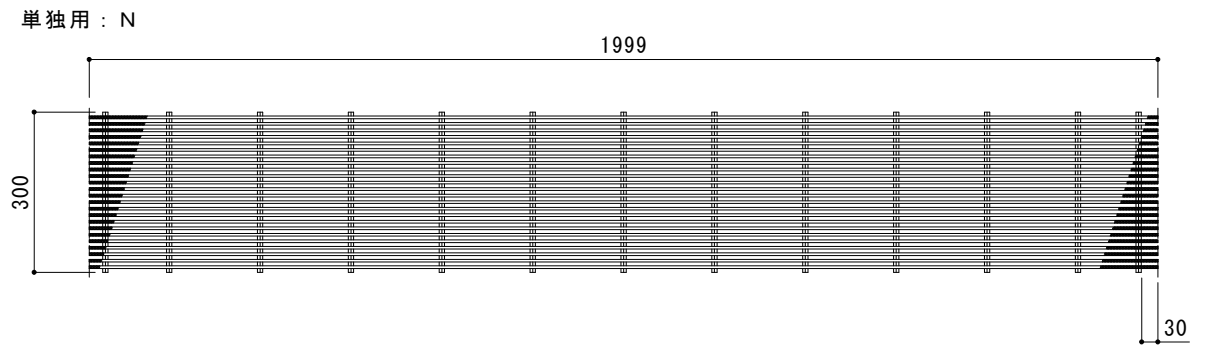
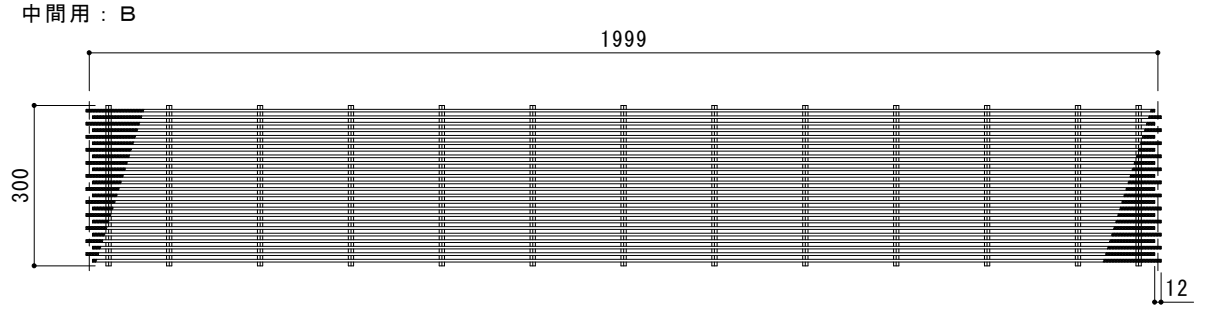
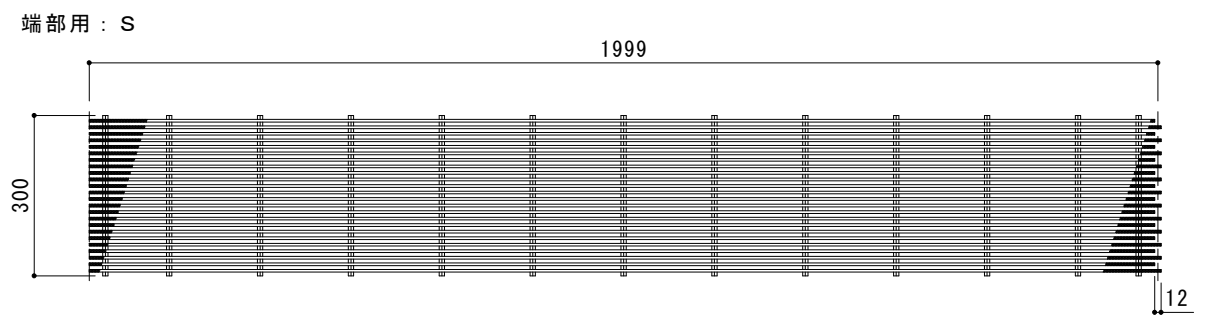
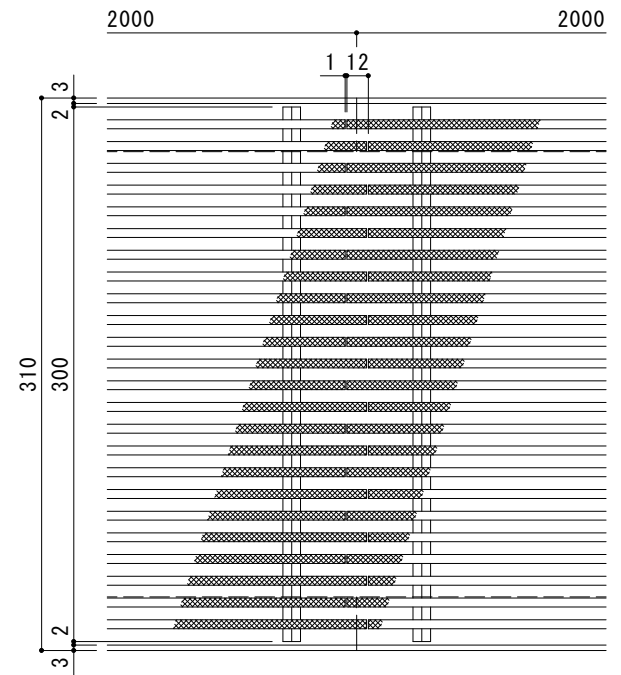


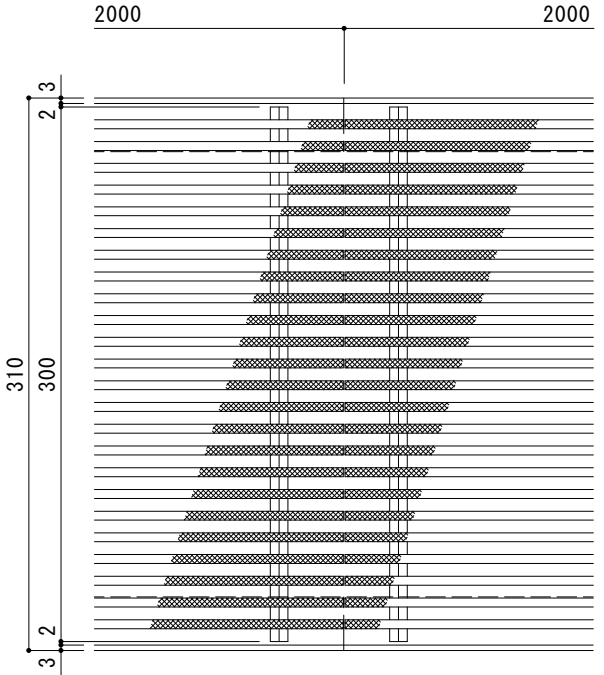
平面詳細図 S = 1 : 10



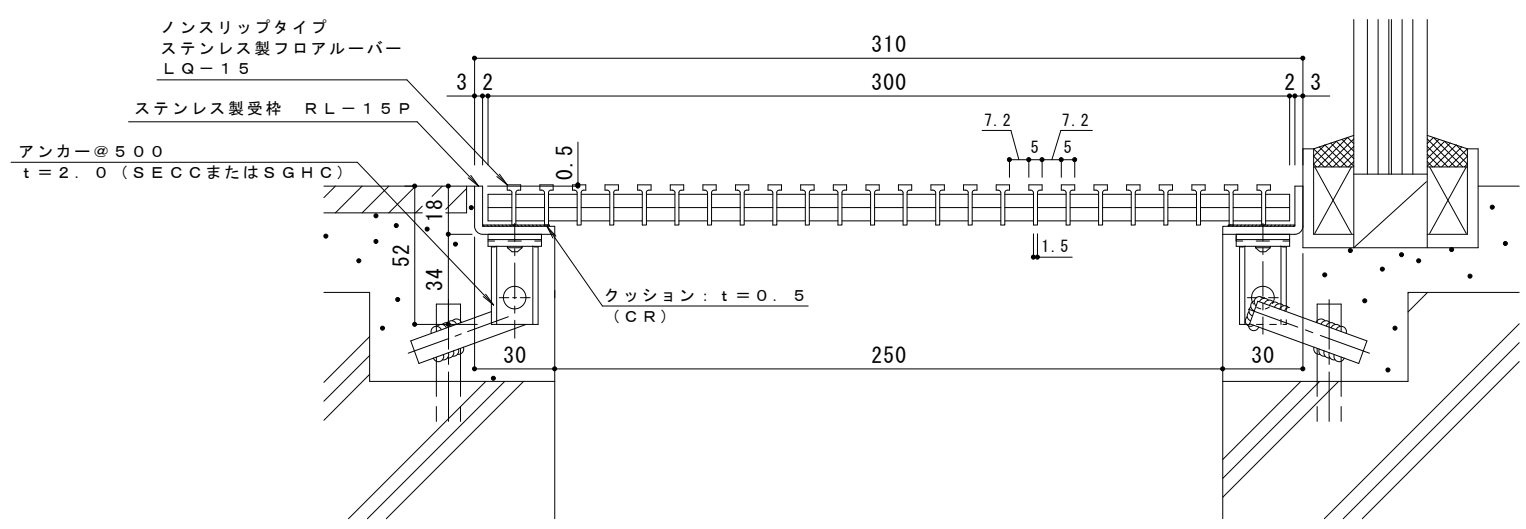
⇒下記の要領でご指示ください。
 端部用：LQ-15-300S
 中間用：LQ-15-300B
 単独用：LQ-15-300N



連結部詳細図 S = 1 : 3
 中間用：B



連結部詳細図 S = 1 : 3
 単独用：N



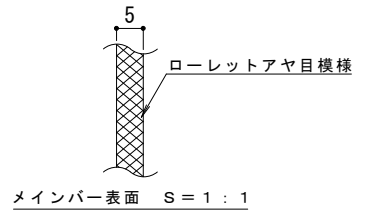
断面詳細図 S = 1 : 2

*フロアルーバーの上面が床仕上げレベルより
 0.5mm高くなります。

仕様

ステンレス製
 ノンスリップタイプ フロアルーバー LQ-15-300
 材質：メインバー SUS304 @12.2
 クロスバー SUS304 @170
 定尺：1999
 ステンレス製受枠 RL-15P
 材質：ステンレス鋼板 t=3.0 (SUS304)
 定尺：2000

アンカーはブライヤー等で折り曲げてご使用ください。



メインバー表面 S = 1 : 1

訂	年・月・日	内	容	製	検	備	考	工事名称	製	検	作	成	年	月	日	カネノウ株式会社		
正	・							図面名称	中	西	松	崎	裕	一	縮		尺	2RP147609
	・							ステンレス製 ノンスリップタイプ フロアルーバー LQ-15-300+RL-15P	西	中	西	中	西	中	西		中	