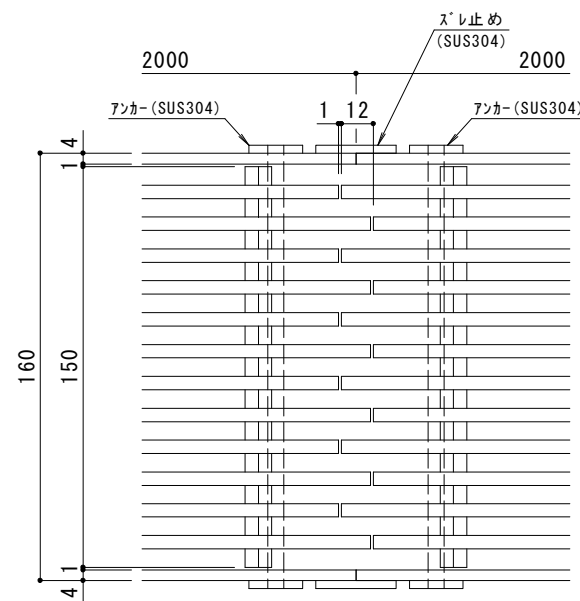



平面詳細図 S = 1 : 10



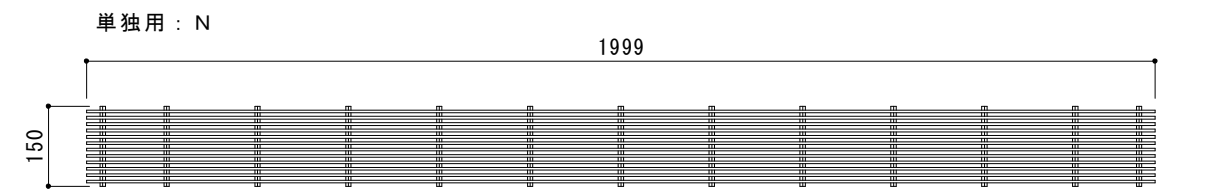
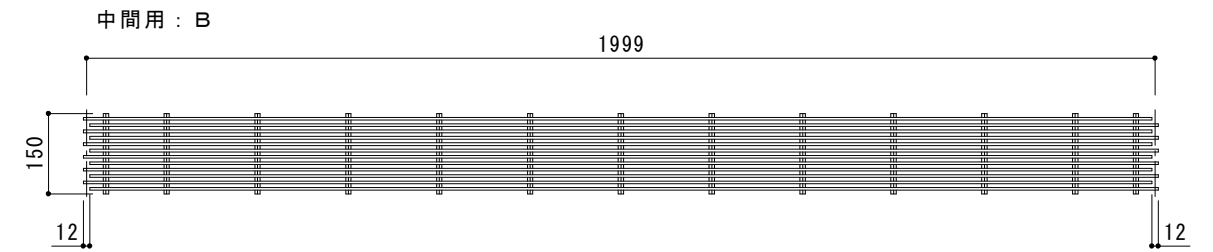
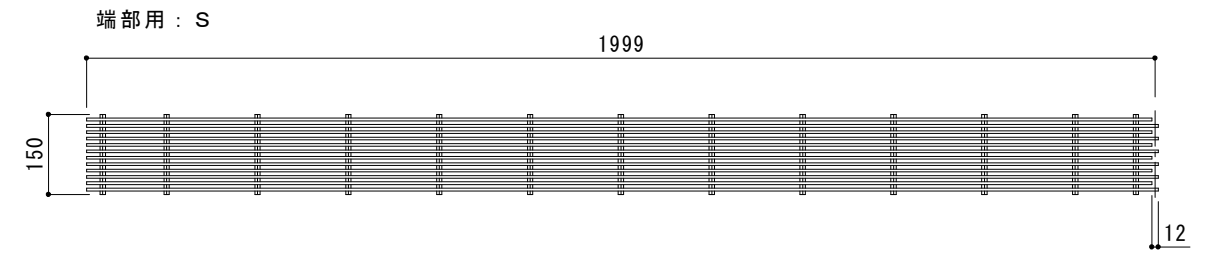
連結部詳細図 S = 1 : 2

中間用 : B

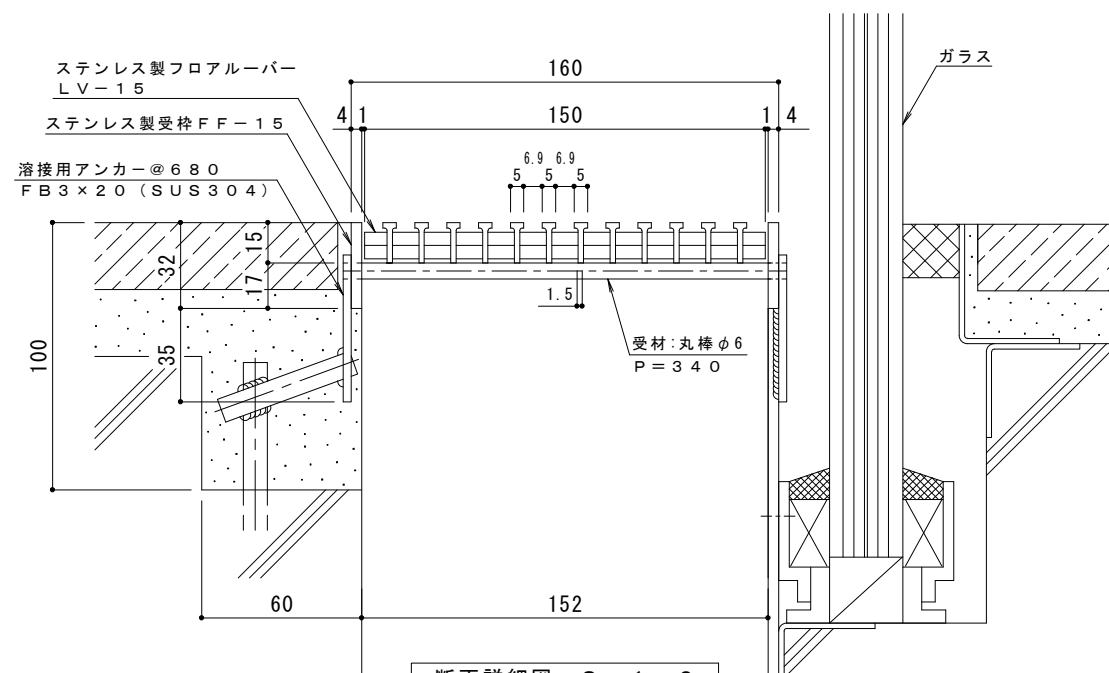


連結部詳細図 S = 1 : 2

単独用 : N



⇒下記の要領でご指示ください。
 端部用 : LV-15-150S
 中間用 : LV-15-150B
 単独用 : LV-15-150N



断面詳細図 S = 1 : 2

仕様

ステンレス製
 プレーンタイプ フロアルーバー LV-15-150
 材質 : メインバー SUS304 @11.9
 クロスバー SUS304 @170
 定尺 : 2000
 ステンレス製受枠 FF-15
 材質 : FB4x32 (SUS304)
 定尺 : 2000

訂	年・月・日	内	容	製	図	検	図	備	考
正	・								

工事名称	ステンレス製 プレーンタイプ フロアルーバー LV-15-150 + FF-15
図面名称	

製	図	検	図	作	成	年	月	日
樋	口	大	演	縮	尺			
				図	示			

カネノウ株式会社	
図番	2RP58924