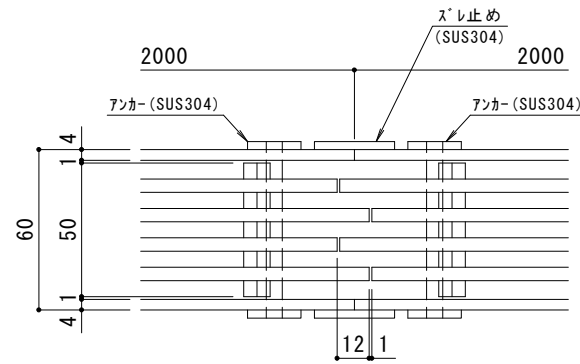

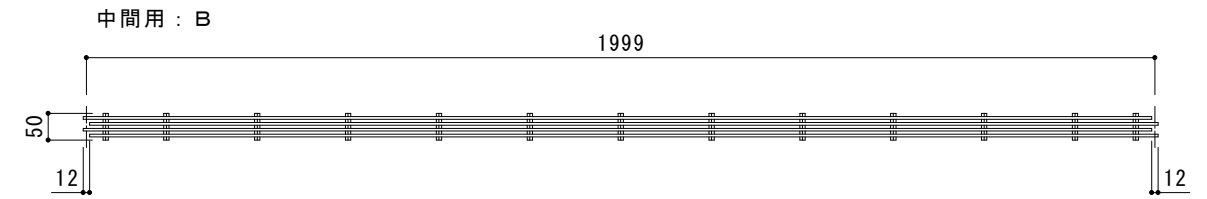

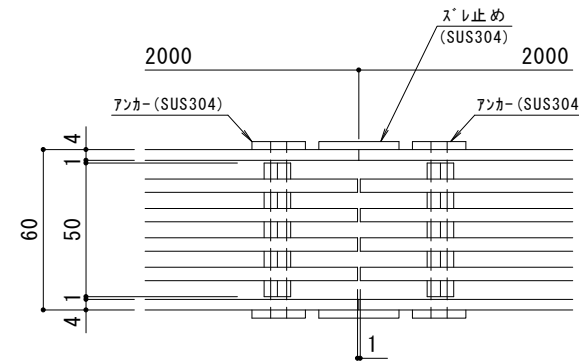


平面詳細図 S = 1 : 10



連結部詳細図 S = 1 : 2

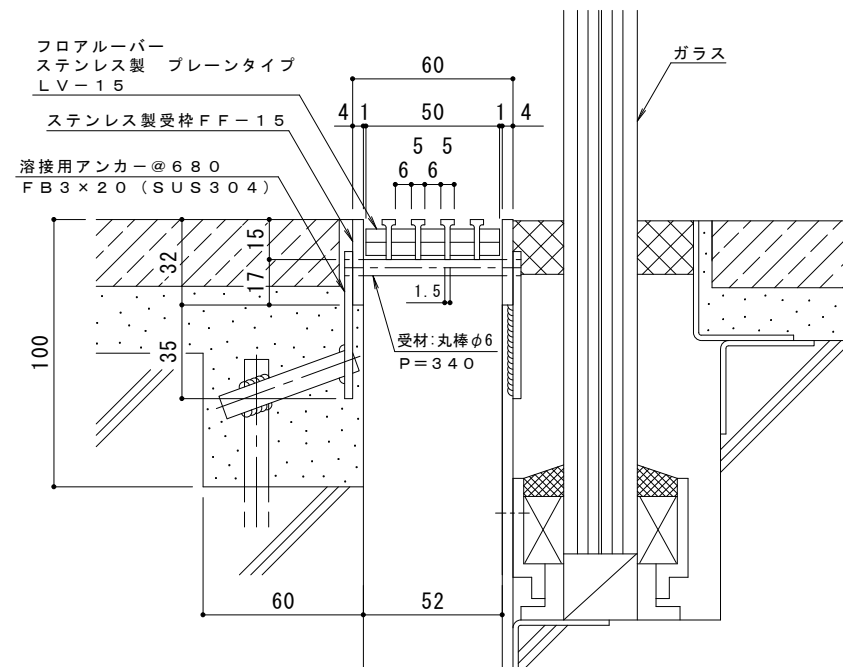
中間用 : B



連結部詳細図 S = 1 : 2

単独用 : N

⇒下記の要領でご指示ください。
 端部用 : LV-15-50S
 中間用 : LV-15-50B
 単独用 : LV-15-50N



断面詳細図 S = 1 : 2

仕様

フロアルーバー
 ステンレス製 プレーンタイプ LV-15-50
 材質 : メインバー ST-15 (SUS304) @11
 クロスバー □7 (SUS304) @170
 定尺 : 1999
 ステンレス製受枠 FF-15
 材質 : FB4×32 (SUS304)
 定尺 : 2000

訂正	年・月・日	内容	製図	検図	備考	工事名称	製図	検図	作成年月日	カネソウ株式会社 2RP148443
						図面名称 フロアルーバー ステンレス製 プレーンタイプ LV-15-50+FF-15	中西絢音	石川文和	縮尺 図示	