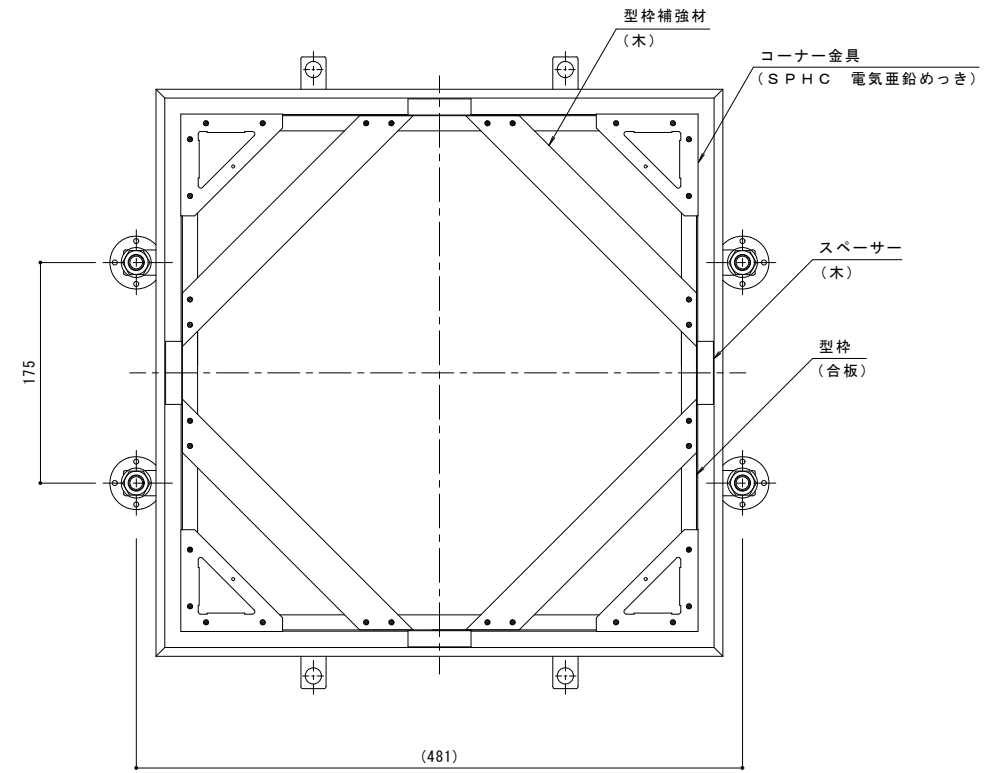
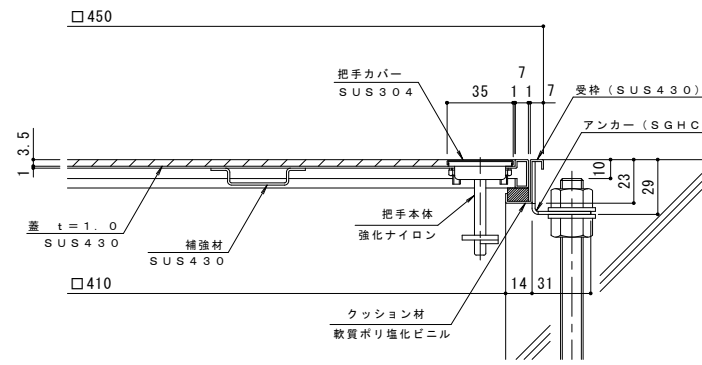


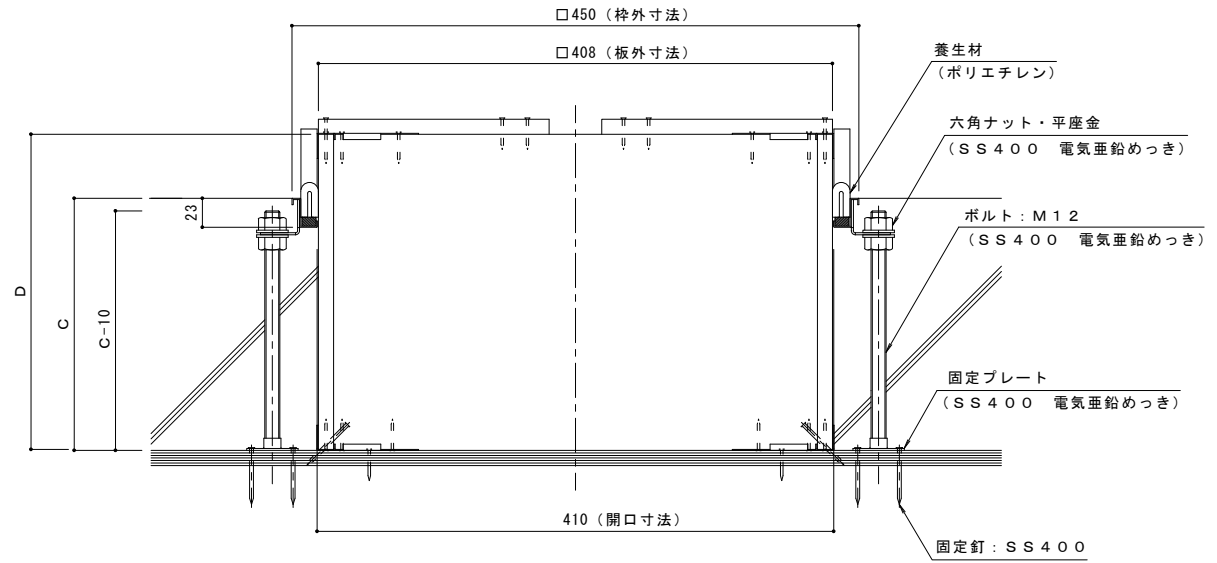
平面図 S = 1 : 3



固定プレート平面図 S = 1 : 2



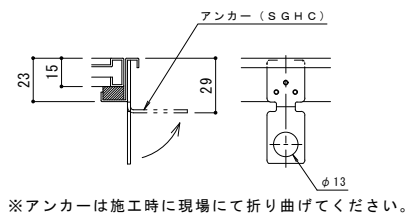
A-A断面詳細図 S = 1 : 2



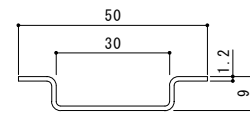
打込金具 納まり図 S = 1 : 3

C寸法	D寸法
120	250
150	250
180	250
200	250
250	300

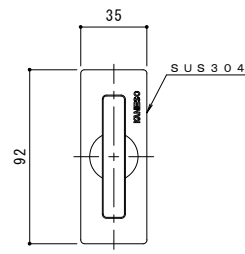
※御注文の際は、C寸法を御指示ください。



アンカー詳細図 S = 1 : 2



補強材詳細図 S = 1 : 1



把手詳細図 S = 1 : 2

樹脂タイル張物用 (適用床材: 3.5mm以下) 屋内外用 一般形
ステンレス製 MSXO-P-450

年・月・日	内容	製図	検図	年・月・日	内容	製図	検図	備考

工事名称	製図	検図	作成年月日	2017.8.2	石川文和	図示	1RH6170
図面名称	打込型フロアハッチ MSXO-P-450+RSV-15-450 C=	上田達也	前尺				