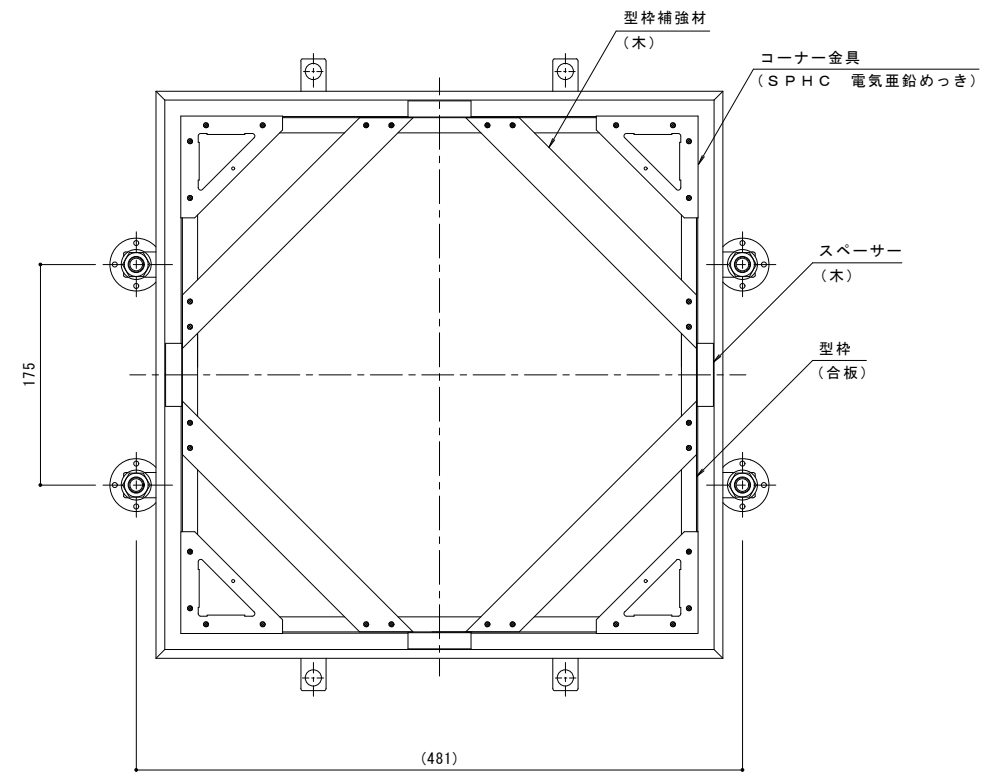
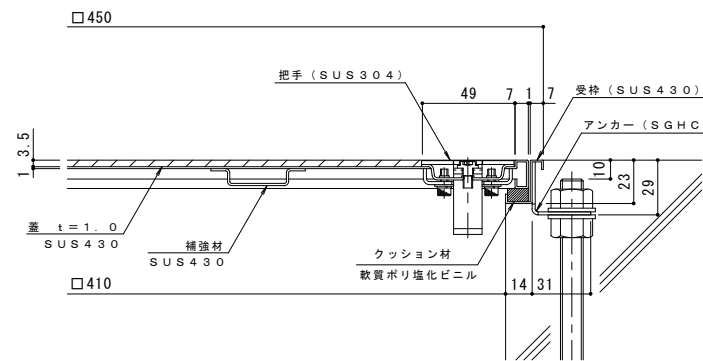
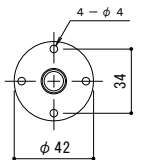


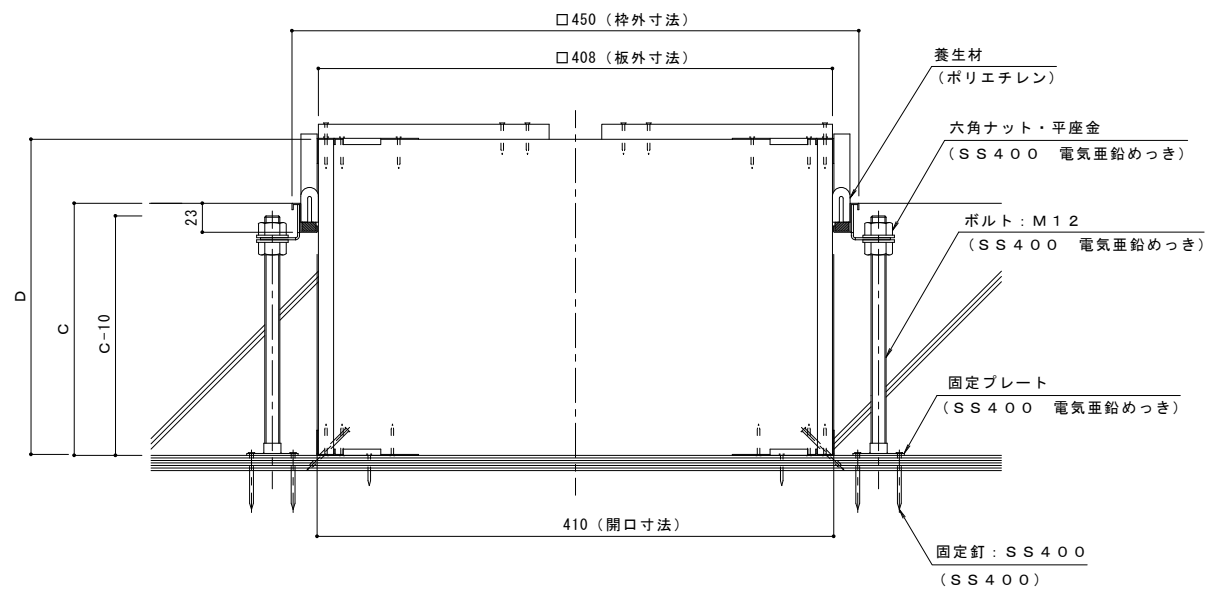
平面図 S = 1 : 3



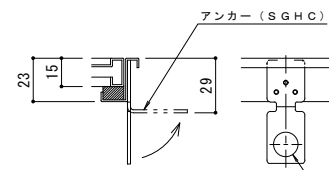
固定プレート平面図 S = 1 : 2



A-A断面詳細図 S = 1 : 2

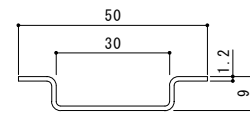


打込金具 納まり図 S = 1 : 3

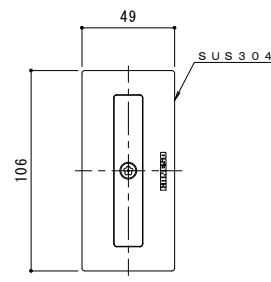


※アンカーは施工時に現場にて折り曲げてください。

アンカー詳細図 S = 1 : 2



補強材詳細図 S = 1 : 1



把手詳細図 S = 1 : 2

C寸法	D寸法
120	250
150	250
180	250
200	250
250	300

※御注文の際は、C寸法を御指示ください。

樹脂タイル張物用 (適用床材: 3.5mm以下) 屋内外用 一般形
ステンレス製 把手ロック式 MSXS-P-450

年・月・日	内容	製図	検図	年・月・日	内容	製図	検図	備考

工事名称	製図	検図	作成年月日	2017.8.2	石川文和	図示	1RH6168
打込型フロアハッチ MSXS-P-450+RSV-15-450 C=	上田達也						