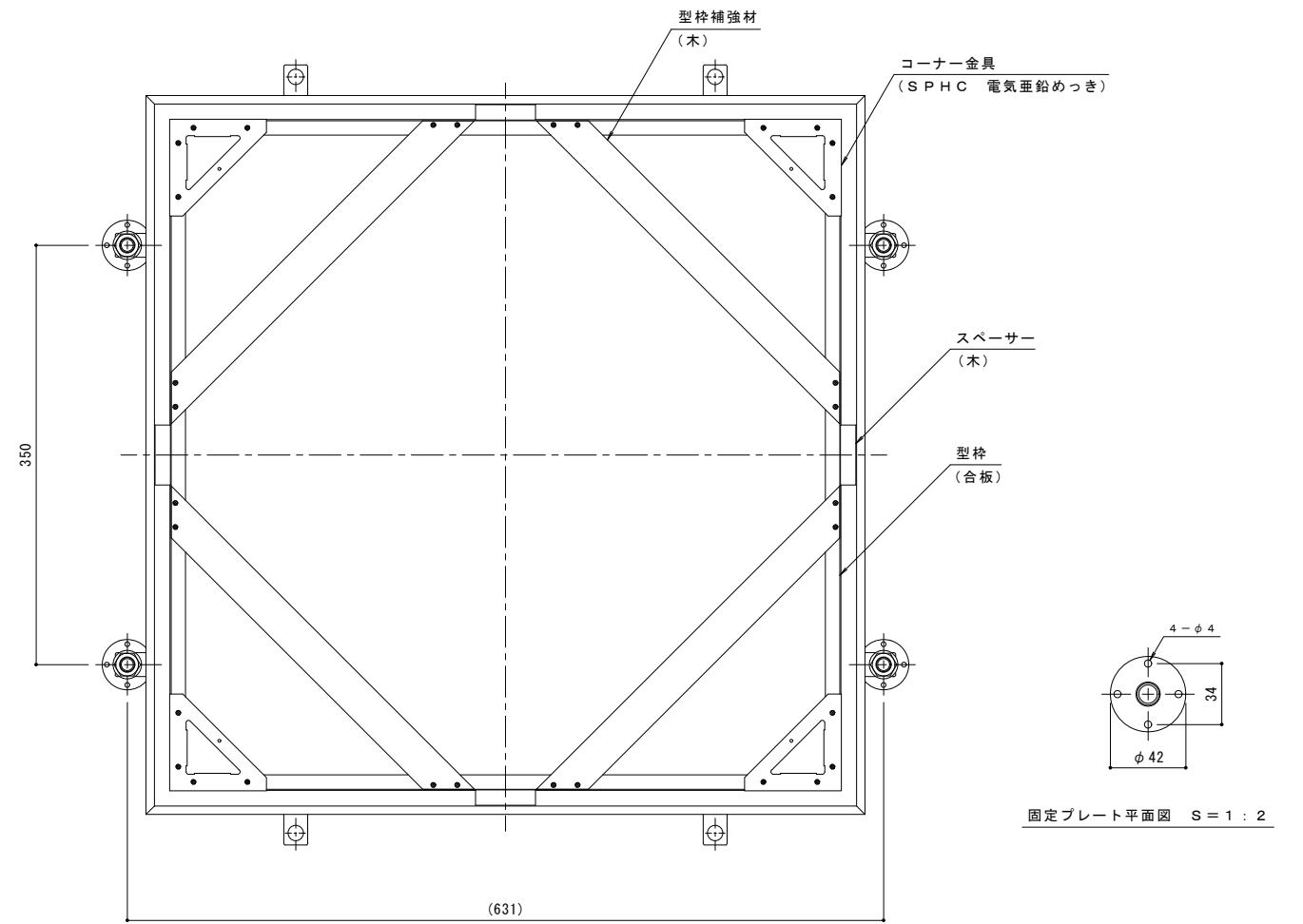
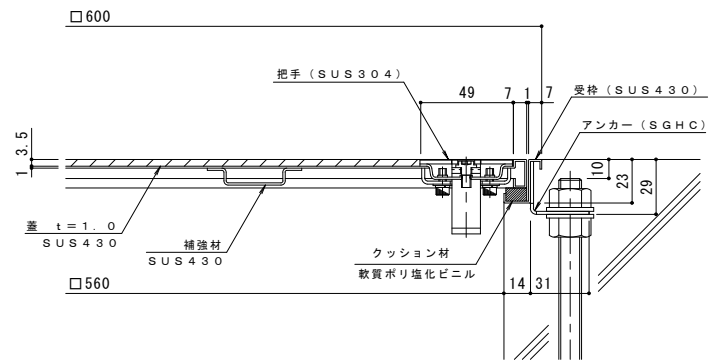


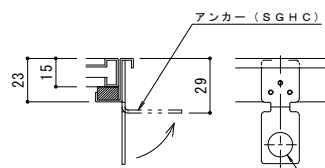
平面図 S=1:3



固定プレート平面図 S=1:2

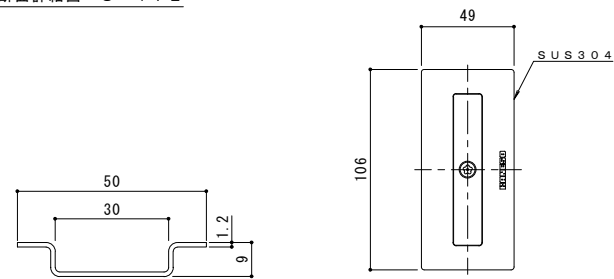


A-A断面詳細図 S=1:2

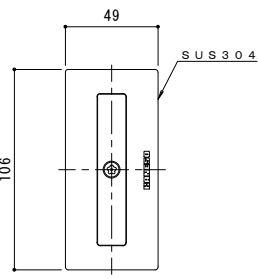


※アンカーは施工時に現場にて折り曲げてください。

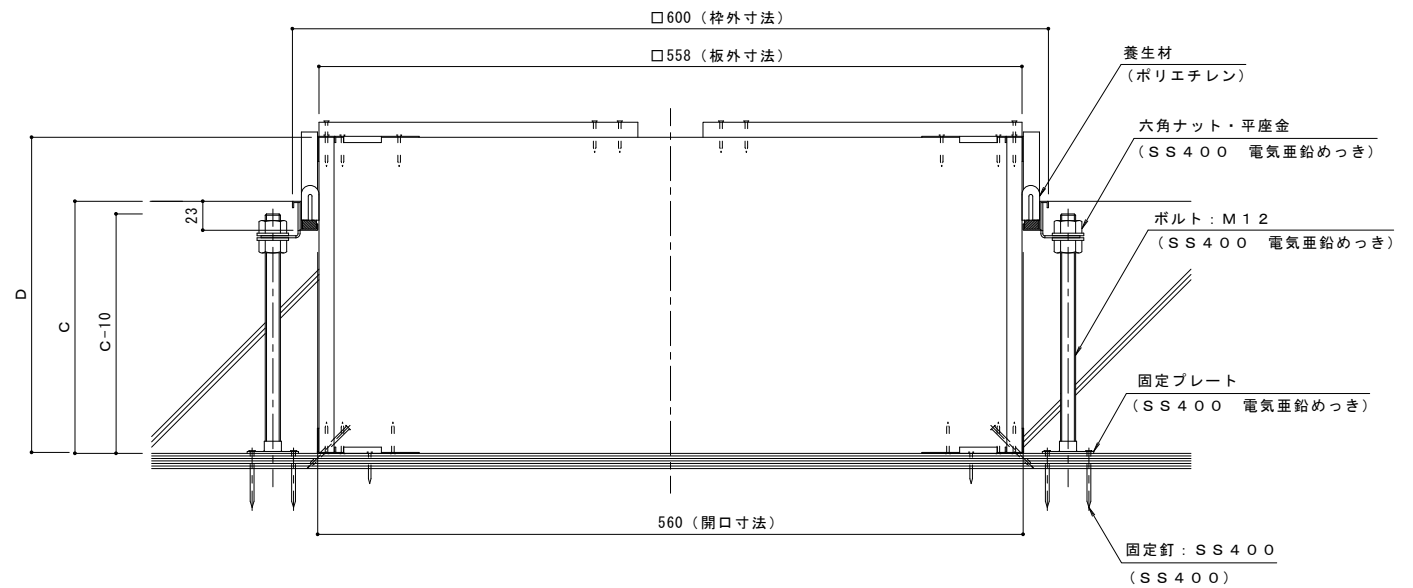
アンカー詳細図 S=1:2



補強材詳細図 S=1:1



把手詳細図 S=1:2



打込金具 納まり図 S=1:3

C寸法	D寸法
120	250
150	250
180	250
200	250
250	300

※御注文の際は、C寸法を御指示ください。

樹脂タイル張物用 (適用床材: 3.5mm以下) 屋内外用 一般形  
ステンレス製 把手ロック式 MSXS-P-600

訂正	年・月・日	内容	製図	検図	年・月・日	内容	製図	検図	備考

工事名称	製図	検図	作成年月日	2017.8.2	石川文和	図示	1RH6169
図面名称	上田達也	石川文和	図番				
打込型フロアハッチ MSXS-P-600+RSV-15-600 C=							