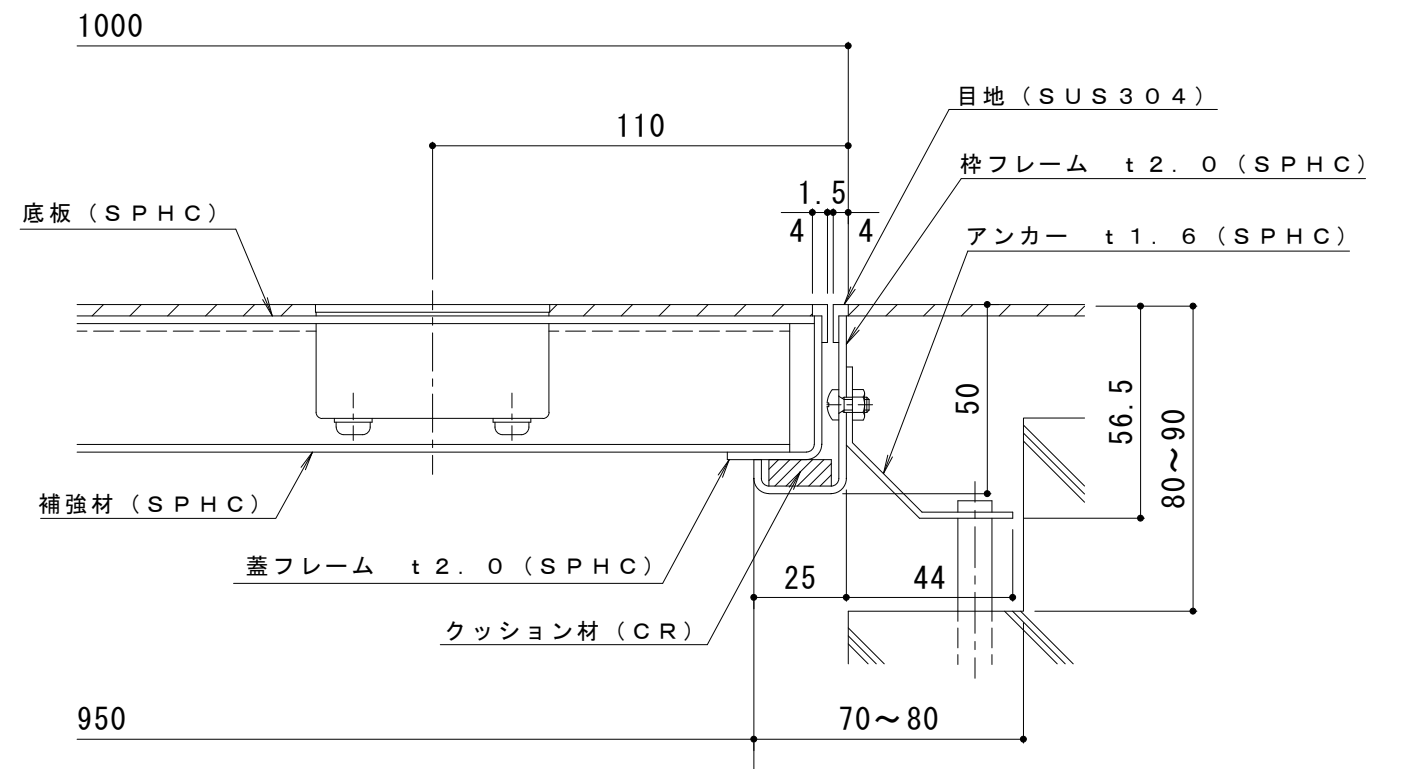
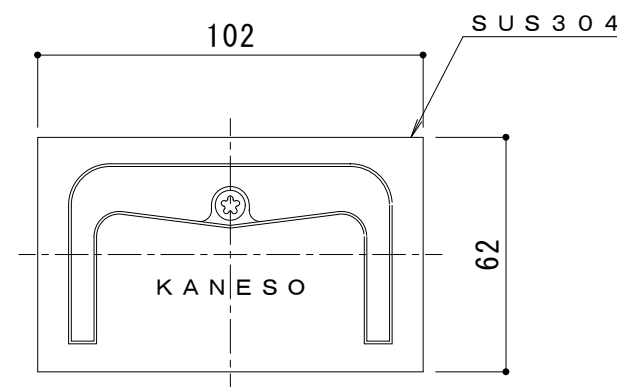


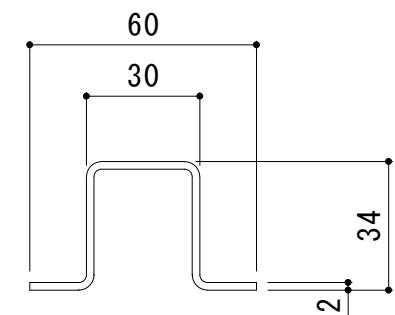
平面詳細図 S = 1 : 10



断面詳細図 S = 1 : 2 ※表面処理：防錆塗装（SPHC材のみ）



把手詳細図 S = 1 : 2



補強材詳細図 S = 1 : 2

訂 正	年・月・日	内	容	製	図	検	図	工事名称	製	図	検	図	作成年月日	カネソウ株式会社 3RH3017
	・	・	・	・	・	・	・	図面名称 フローアハッチ 張物用（適用床材：3mm以下） 屋内用 一般形 スチール製 ステンレス目地 把手ロック式 MTSS-P-1000	樋口	渡辺 巖	縮尺	図示	図番	