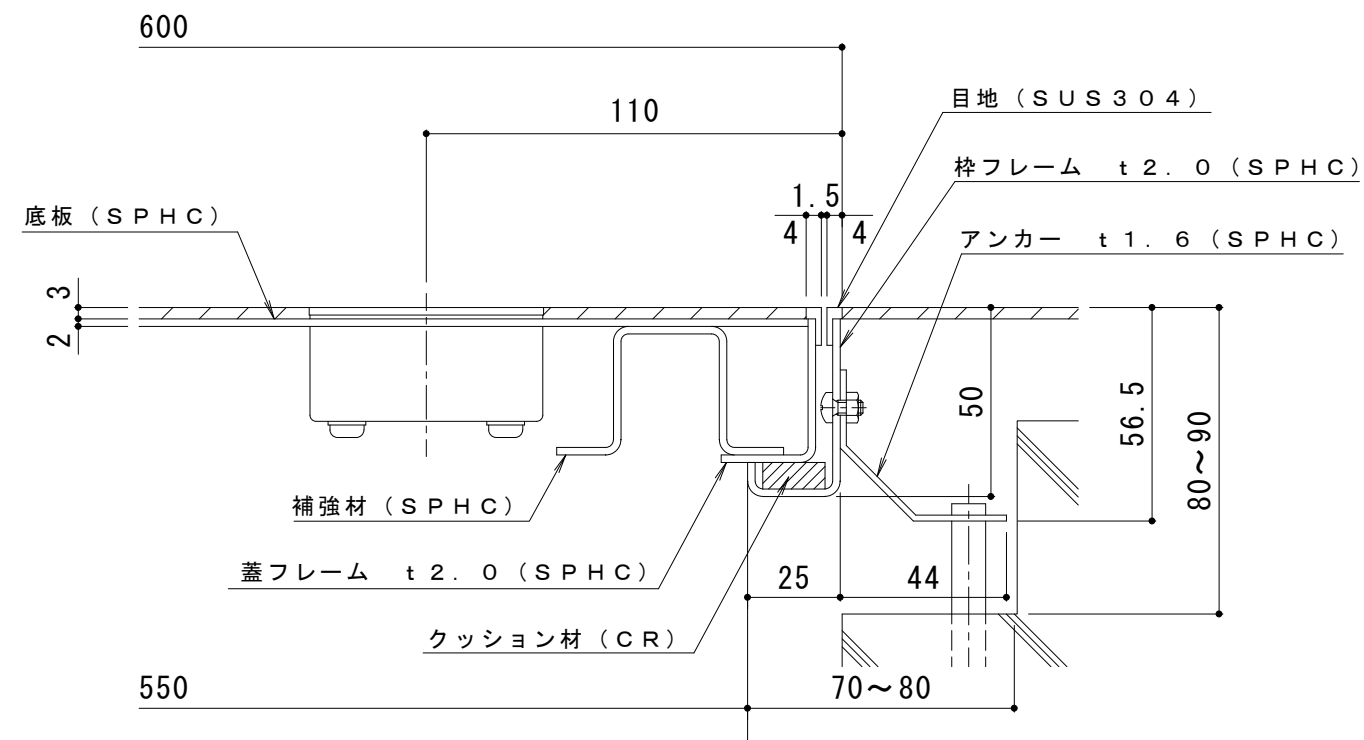
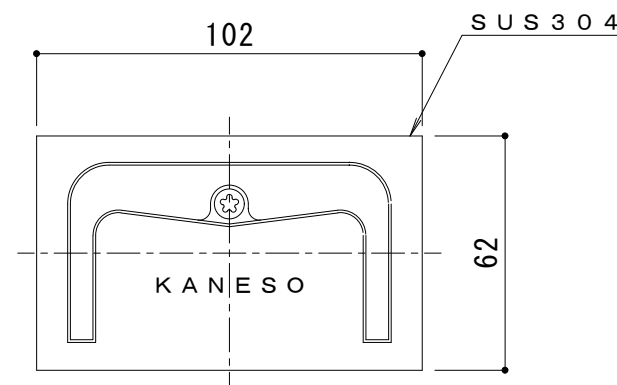


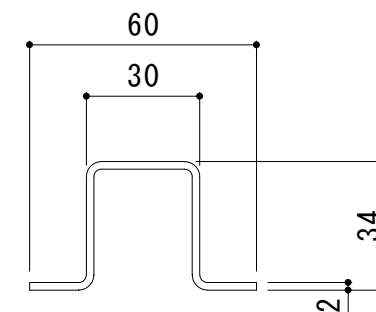
平面詳細図 S = 1 : 5



断面詳細図 S = 1 : 2 ※表面処理：防錆塗装（SPHC材のみ）



把手詳細図 S = 1 : 2



補強材詳細図 S = 1 : 2

訂	年・月・日	内	容	製	図	検	図	工事名称	製	図	検	図	作成年月日
正	.	.	.	.	.	.	.	図面名称 フロアーハッチ 張物用 (適用床材: 3mm以下) 屋内用 一般形 スチール製 ステンレス目地 把手ロック式 MTSS-P-600	服部	星野	縮尺	図示	図番 3RH3015

カネソウ株式会社