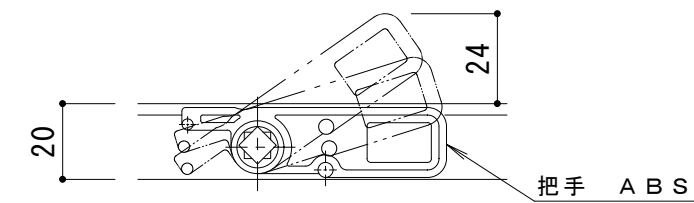


平面詳細図 S = 1 : 10

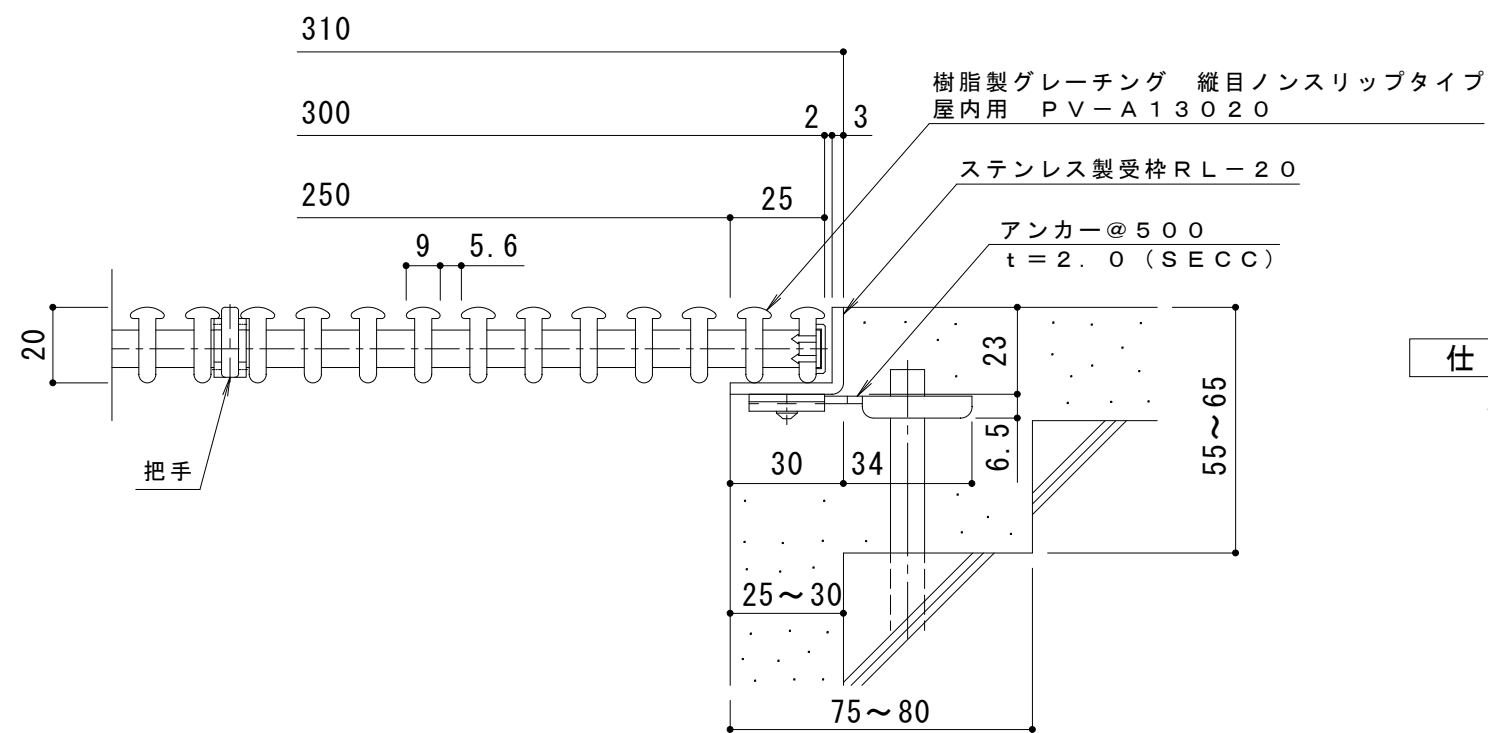



把手部詳細 S = 1 : 2

※把手付のグレーチングは、
5枚に1枚程度設置してください

受枠施工上の注意

T字コーナー部やL字コーナー部では、受枠を
突き当てにして必ずグレーチングの受部を設けてください



断面詳細図 S = 1 : 2

仕様

- 樹脂製グレーチング 縦目ノンスリップタイプ 屋内用
PV-A 13020
材質：メインバー 軟・硬質ポリ塩化ビニル
クロスバー SUS304 @79
定尺：998
- ステンレス製受枠 RL-20
材質：ステンレス鋼板 t=3.0 (SUS304)
定尺：2000
施工場所の状況に合わせて、アンカーをプライヤー等で折り曲げてご使用ください。

※グレーチングの色（ベージュ・グレー・ブラウン・ブラック）をご指示ください。

訂 正	年・月・日	内	容	製	図	検	図	工事名称	製	図	検	図	作成年月日	カネノウ株式会社 図 示 3RP143567
	年・月・日	内	容	製	図	検	図	図面名称 樹脂製グレーチング 縦目ノンスリップタイプ 屋内用 PV-A 13020+RL-20	製	図	検	図	縮尺	