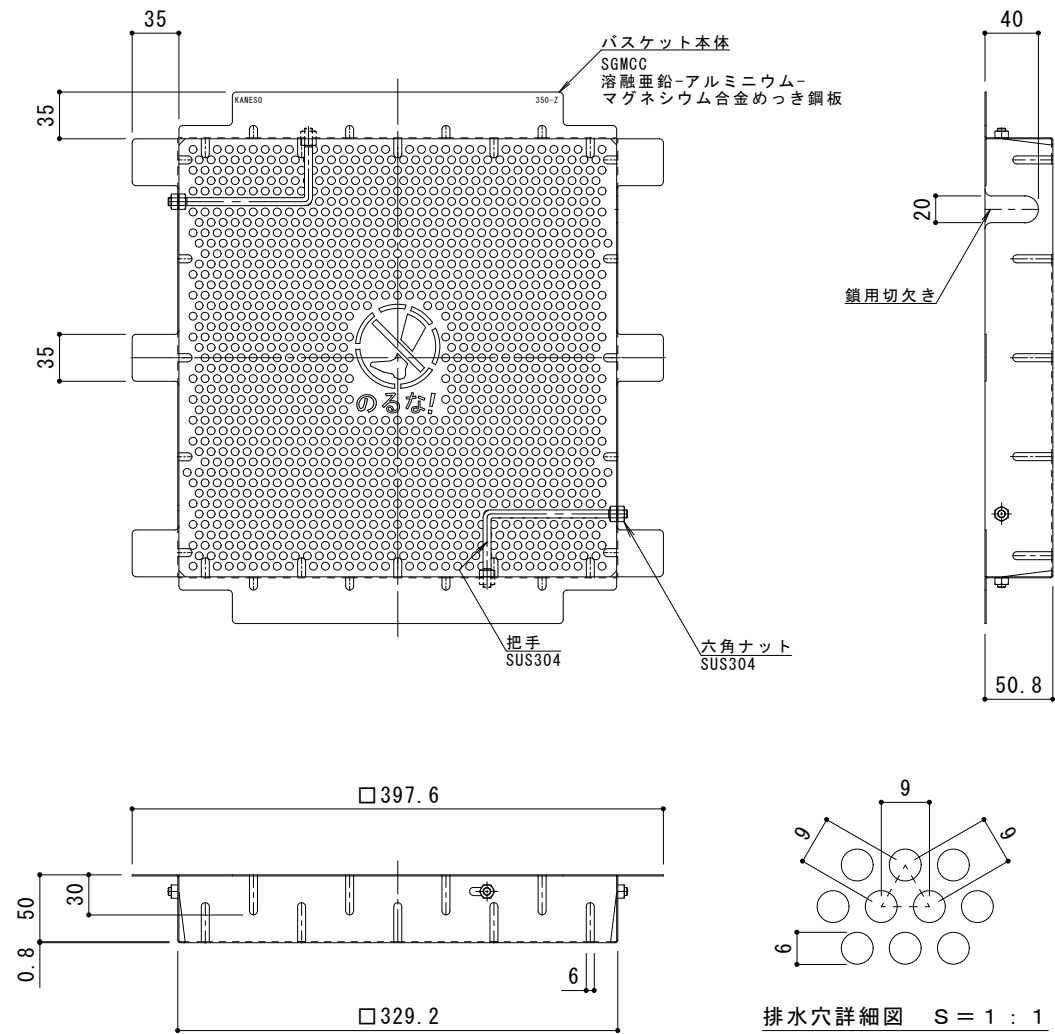
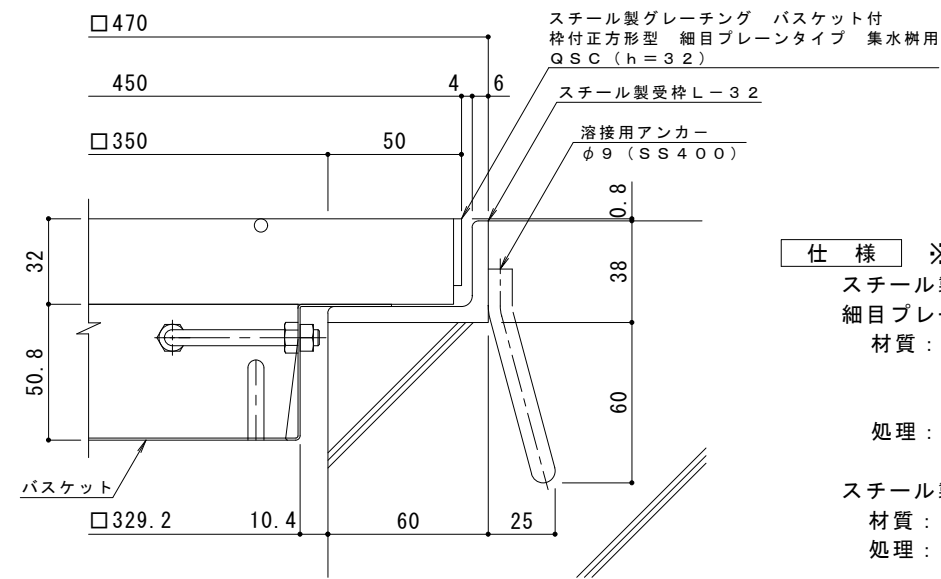
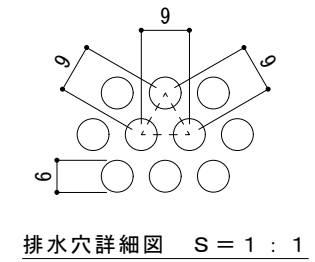


平面詳細図 S = 1 : 4



バスケット詳細図 S = 1 : 4



断面詳細図 S = 1 : 2

※グレーチングが受枠の上面より0.8mm高くなります。

- 仕様** ※適用荷重：T-14, T-6
 スチール製グレーチング バスケット付 枠付正方形型
 細目プレーンタイプ 集水樹用 QSC 3332A
 材質：メインバー FB3×32@12.5 (SS400)
 クロスバー φ5 @100 (SS400)
 エンドプレート FB3×25 (SS400)
 処理：溶融亜鉛めっき
- スチール製受枠 L-32 (四方枠)
 材質：SS400
 処理：樹脂系塗装
- スチール製集水樹用バスケット DK-350-Z
 材質：SGMCC

訂	年・月・日	内	容	製	図	検	図	備	考
正									

工事名称	スチール製グレーチング バスケット付 枠付正方形型 細目プレーンタイプ 集水樹用 QSC 3332A+DK-350-Z
------	---

製	図	検	図	作	成	年	月	日
縮	尺	図	示	図	番			

カネノウ株式会社	
2RG94859	