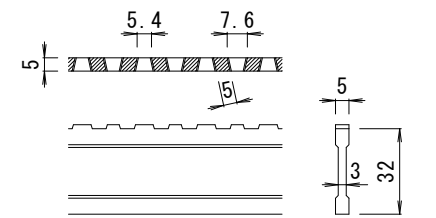
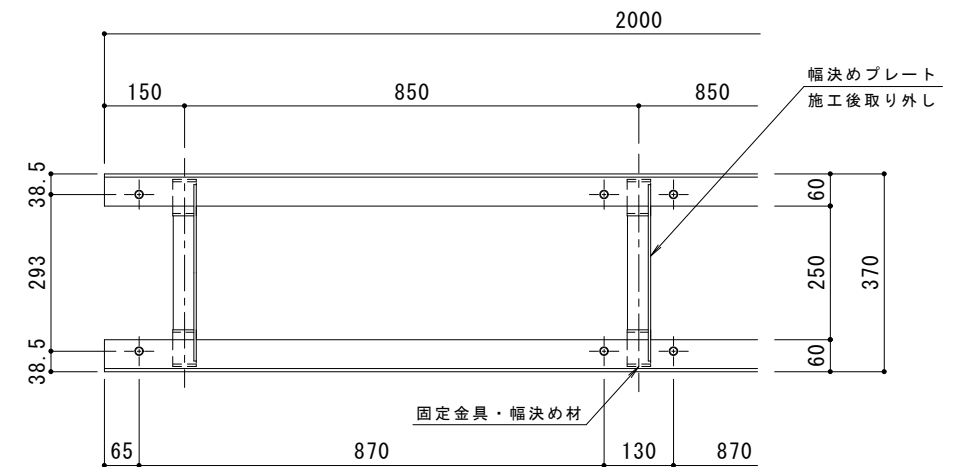


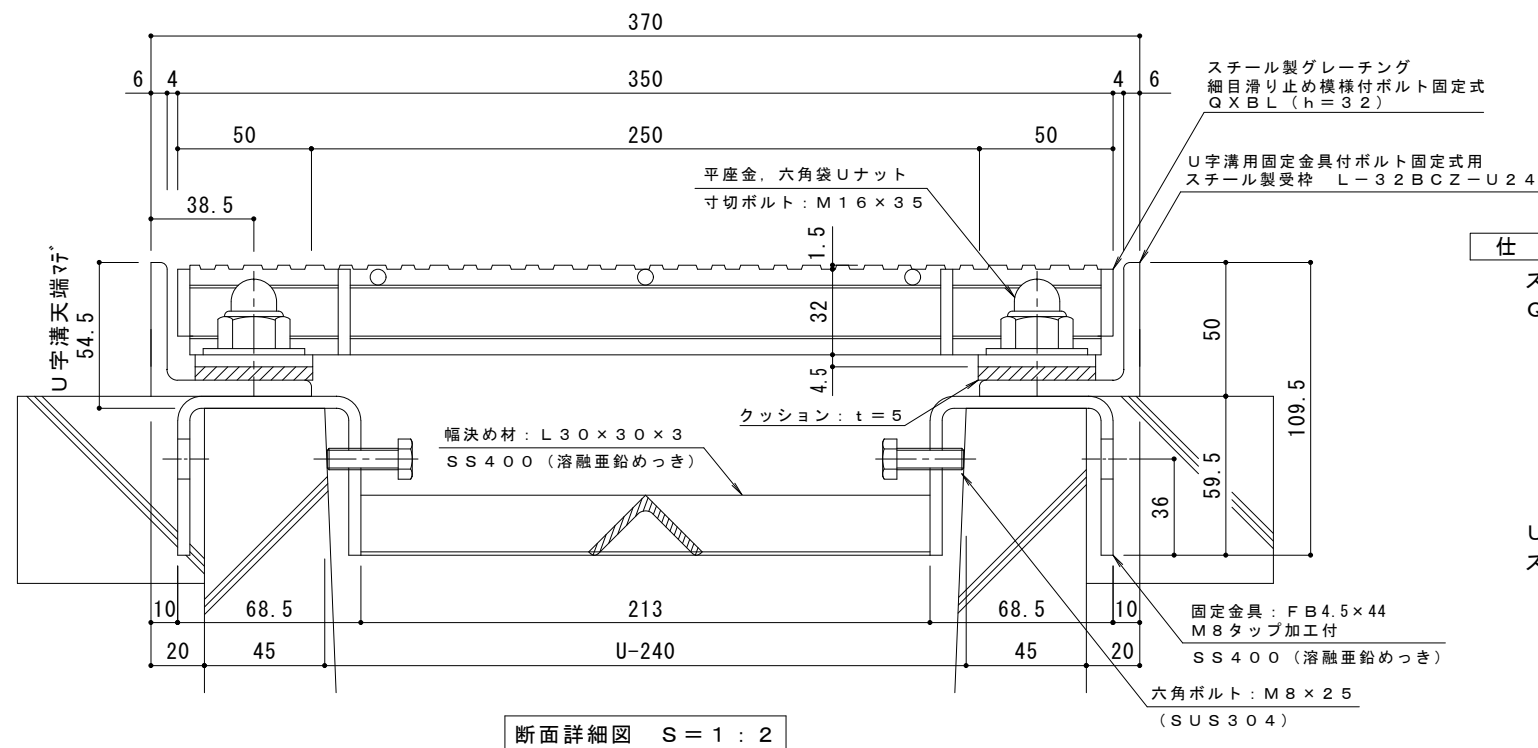
平面詳細図 S = 1 : 10



DI-32 バー形状詳細 S = 1 : 2



受枠平面図 S = 1 : 10



断面詳細図 S = 1 : 2

仕様 ※適用荷重: T-14
 鋼製グレーチング ボルト固定式 細目滑り止め模様付 側溝用
 QXBL 83532
 材質: メインバー DI-32@15 (SS400)
 クロスバー φ6 @100 (SS400)
 エンドプレート FB4.5 x 25 (SS400)
 処理: 溶融亜鉛めっき
 定尺: 995

U字溝用固定金具付ボルト固定式用
 鋼製受枠 L-32BCZ-U24
 材質: SS400
 処理: 溶融亜鉛めっき
 定尺: 2000

受枠施工時の注意事項
 U字溝上端部と受枠下部とのすきまはモルタル等で埋めて下さい。
 固定金具は必ずコンクリート等で固定して下さい。
 固定金具に溶接された幅決め材L30 x 30 x 3は施工後も取り外さないで下さい。

訂正	年・月・日	内容	製図	検図	備考	工事名称	製図	検図	作成年月日	カネノウ株式会社 2RG78432
						鋼製グレーチング ボルト固定式 細目滑り止め模様付 側溝用 QXBL 83532 U字溝用固定金具付ボルト固定式用鋼製受枠 L-32BCZ-U24	真鍋有紀	星野和彦	縮尺 1:10, 1:2	