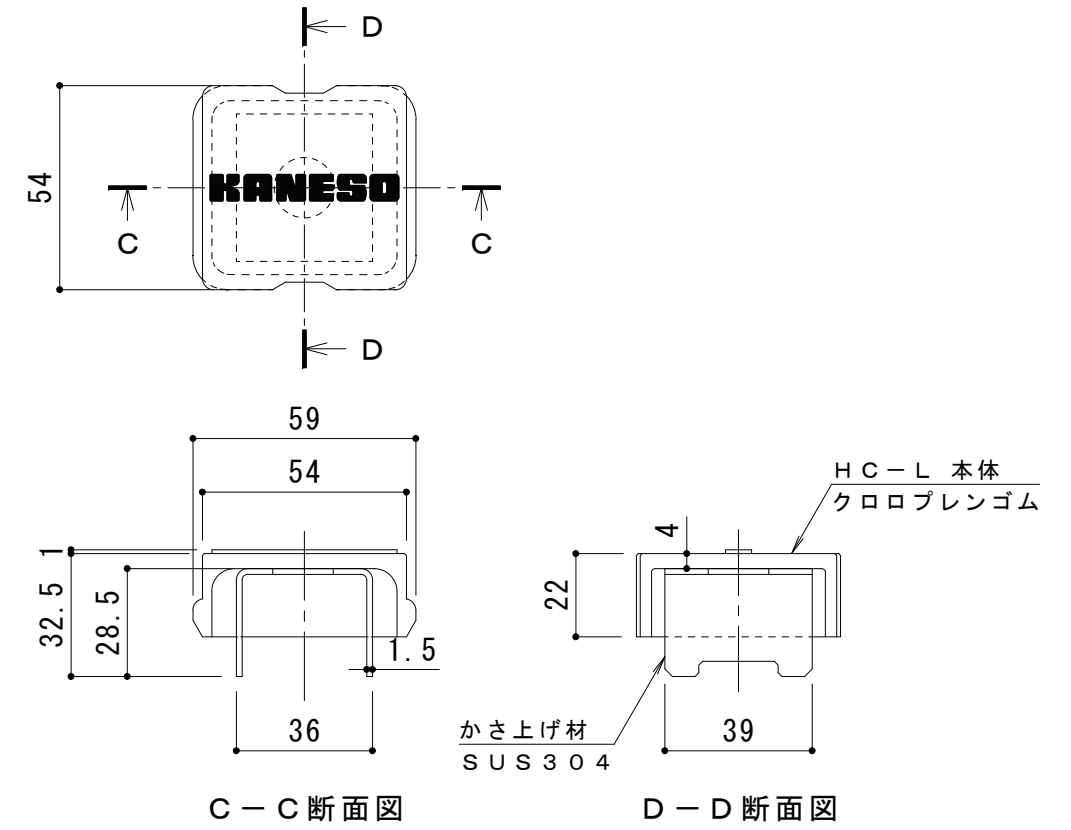
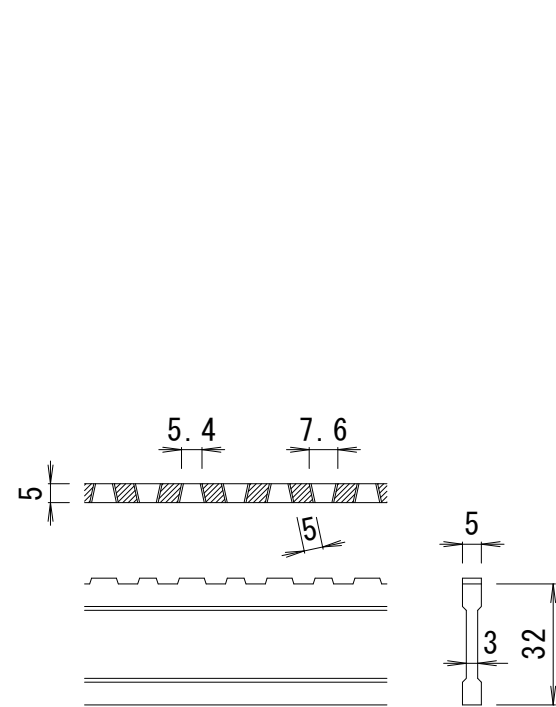


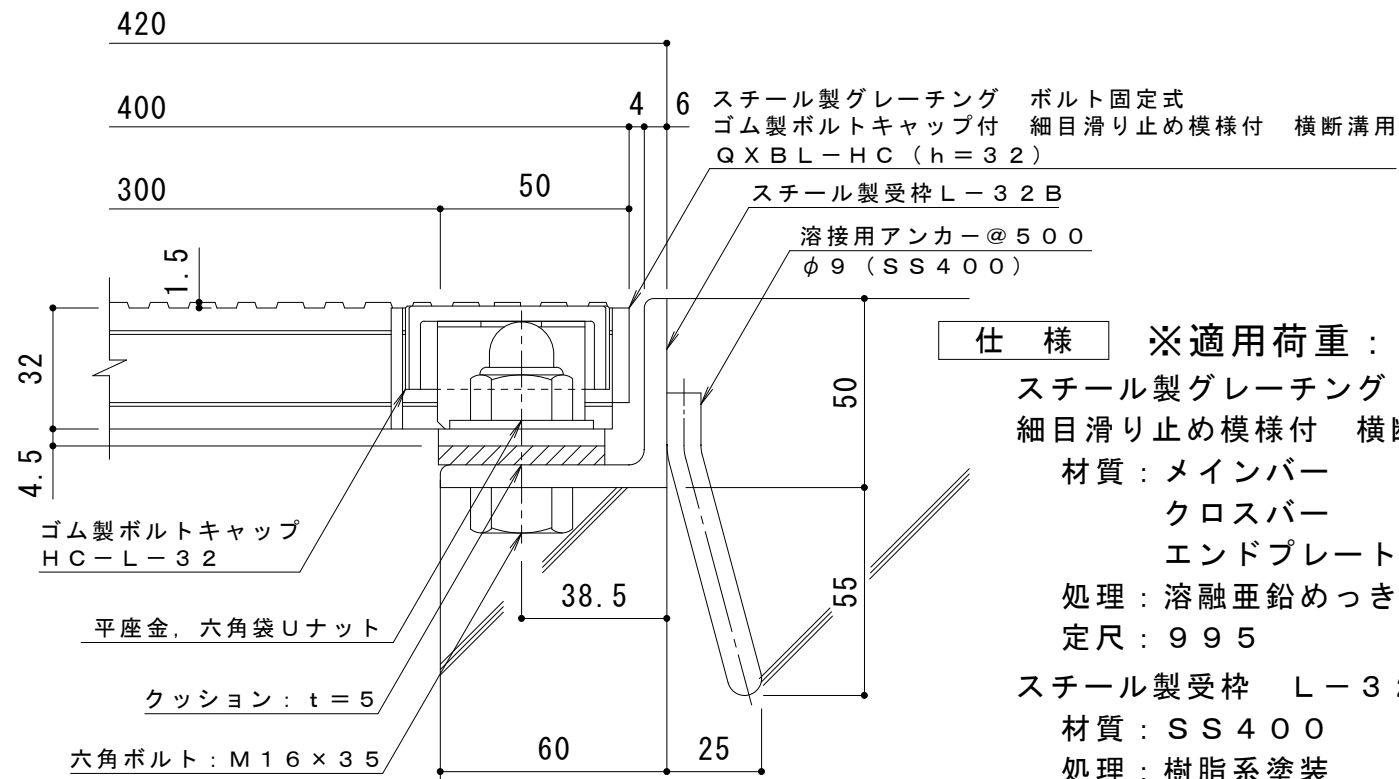
平面詳細図 S = 1 : 10



ボルトキャップHC-L詳細図



DI-32 バー形状詳細 S = 1 : 2



断面詳細図 S = 1 : 2

**仕様** ※適用荷重: T-14  
 スチール製グレーチング ボルト固定式 ゴム製ボルトキャップ付  
 細目滑り止め模様付 横断溝用 QXBL-HC 84032  
 材質: メインバー DI-32@15 (SS400)  
 クロスバー φ6 @100 (SS400)  
 エンドプレート FB4.5x25 (SS400)  
 処理: 溶融亜鉛めっき  
 定尺: 995  
 スチール製受枠 L-32B  
 材質: SS400  
 処理: 樹脂系塗装  
 定尺: 2000

訂 正	年・月・日	内 容	製 図	検 図	工事名称	製 図	検 図	作成年月日	カネソウ株式会社 3RG93343
	・				図面名称 スチール製グレーチング ボルト固定式 ゴム製ボルトキャップ付 細目滑り止め模様付 横断溝用 QXBL-HC 84032+L-32B	酒井ひと美	樋口佳平	縮尺 図 示	