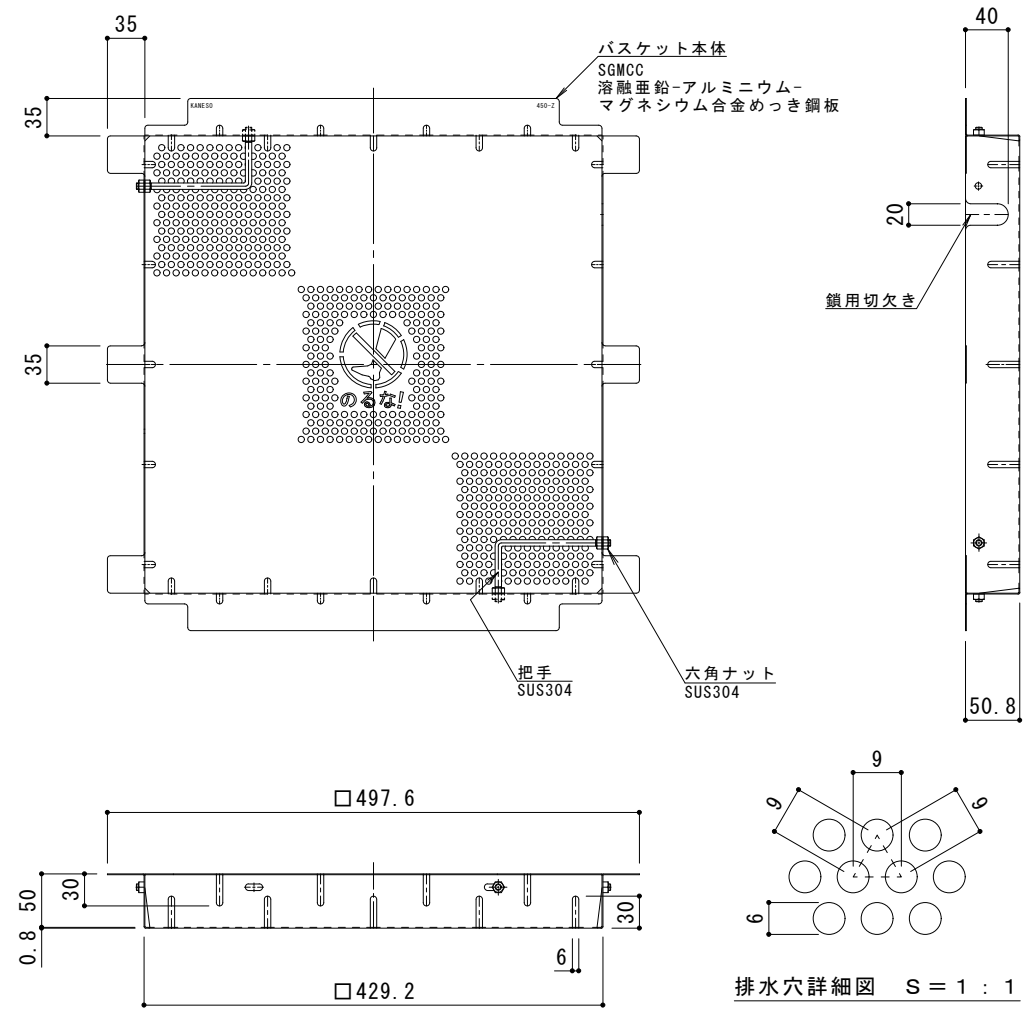
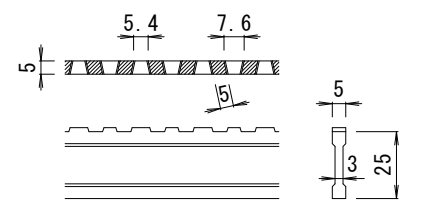


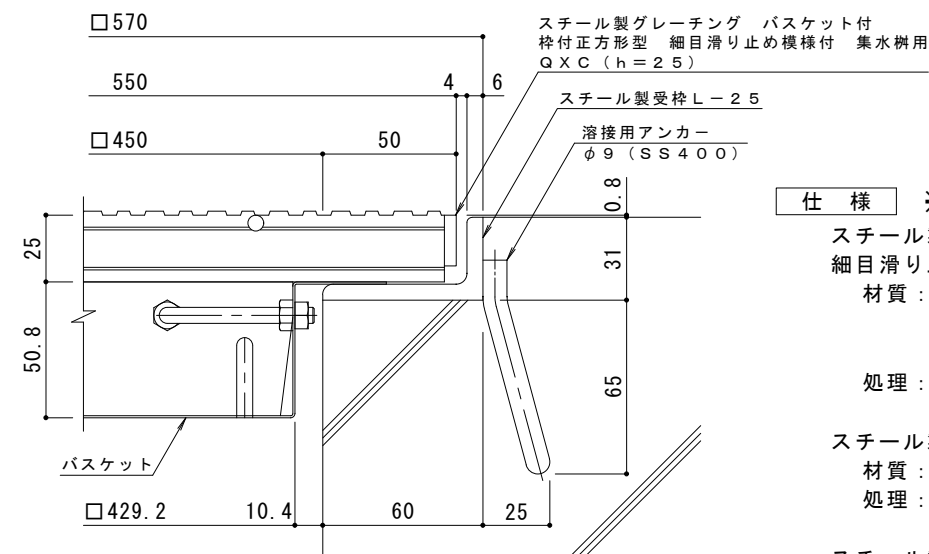
平面詳細図 S = 1 : 5



バスケット詳細図 S = 1 : 5



D I - 2 5 バー形状詳細 S = 1 : 2



断面詳細図 S = 1 : 2

※グレーチングが受枠の上面より0.8mm高くなります。

- 仕様 ※適用荷重：T-2**
- スチール製グレーチング バスケット付 枠付正方形 細目滑り止め模様付 集水樹用 QXC 4425A
 - 材質：メインバー DI-25@15 (SS400)
 - クロスバー φ6 @100 (SS400)
 - エンドプレート FB4.5×19 (SS400)
 - 処理：溶融亜鉛めっき
 - スチール製受枠 L-25 (四方枠)
 - 材質：SS400
 - 処理：樹脂系塗装
 - スチール製集水樹用バスケット DK-450-Z
 - 材質：SGMCC

訂	年・月・日	内	容	製	検	備	考	工事名称	製	検	作	成	年	月	日	カネノウ株式会社 2RG89858
正	図面名称	住	星	縮	尺	示	図	番	
	スチール製グレーチング バスケット付 枠付正方形 細目滑り止め模様付 集水樹用 QXC 4425A+DK-450-Z	田	野	尺	示	番			