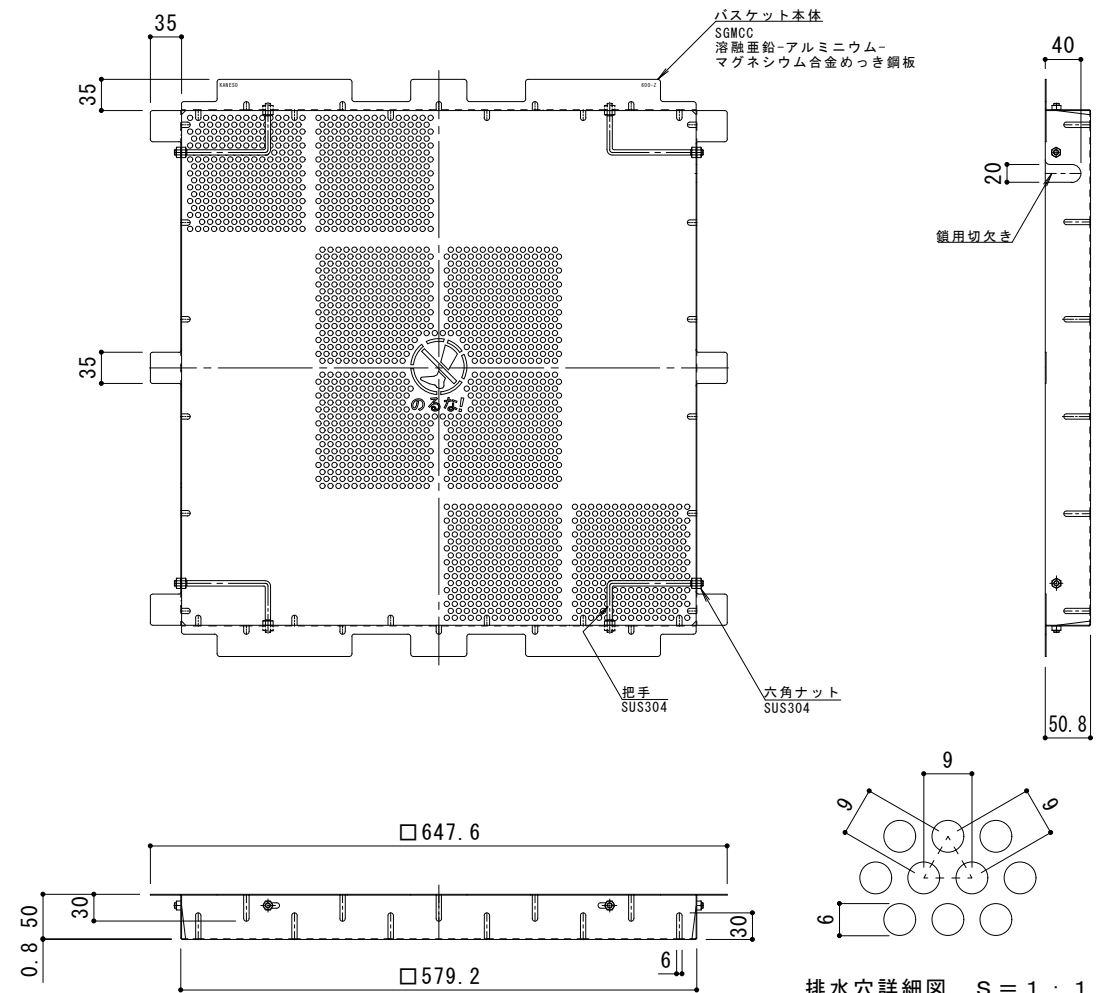
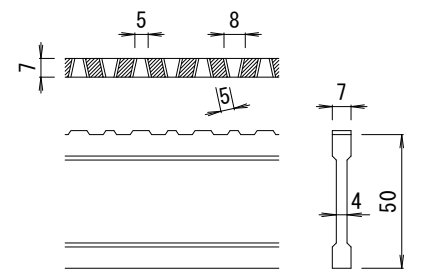


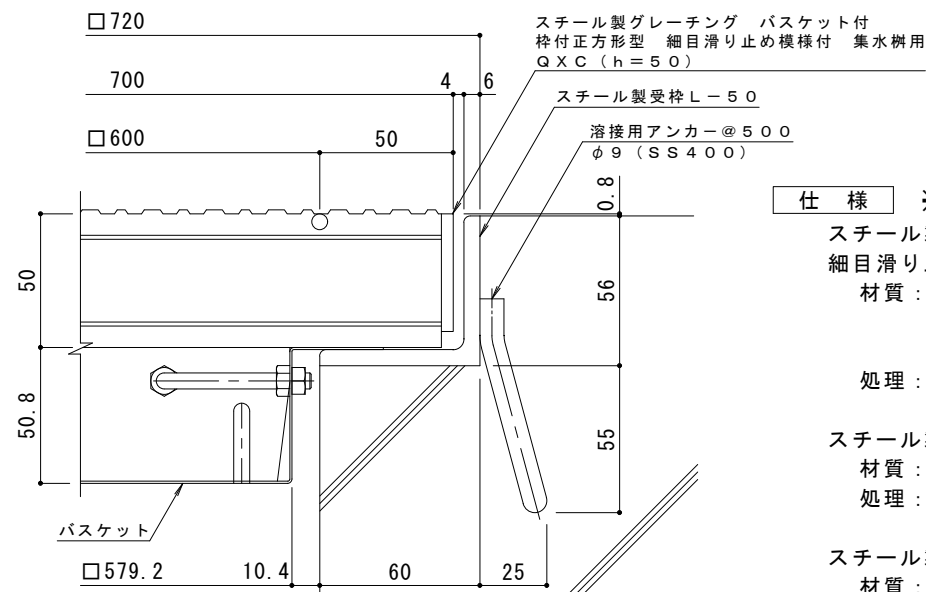
平面詳細図 S = 1 : 6



バスケット詳細図 S = 1 : 6



DI-50 バー形状詳細 S = 1 : 2



断面詳細図 S = 1 : 2

※グレーチングが受枠の上面より0.8mm高くなります。

- 仕様** ※適用荷重：T-25, T-20
- スチール製グレーチング バスケット付 枠付正方形 細目滑り止め模様付 集水樹用 QXC 6650
 - 材質：メインバー DI-50@15 (SS400)
 - クロスバー φ6 @100 (SS400)
 - エンドプレート FB4.5×44 (SS400)
 - 処理：溶融亜鉛めっき
 - スチール製受枠 L-50 (四方枠)
 - 材質：SS400
 - 処理：樹脂系塗装
 - スチール製集水樹用バスケット DK-600-Z
 - 材質：SGMCC

訂正	年・月・日	内 容	製 図	検 査	備 考	工事名称	製 図	検 査	作成年月日	カネノウ株式会社 2RG94898
						図面名称 スチール製グレーチング バスケット付 枠付正方形 細目滑り止め模様付 集水樹用 QXC 6650+DK-600-Z	酒井ひと美	樋口佳平	縮尺 図 示	