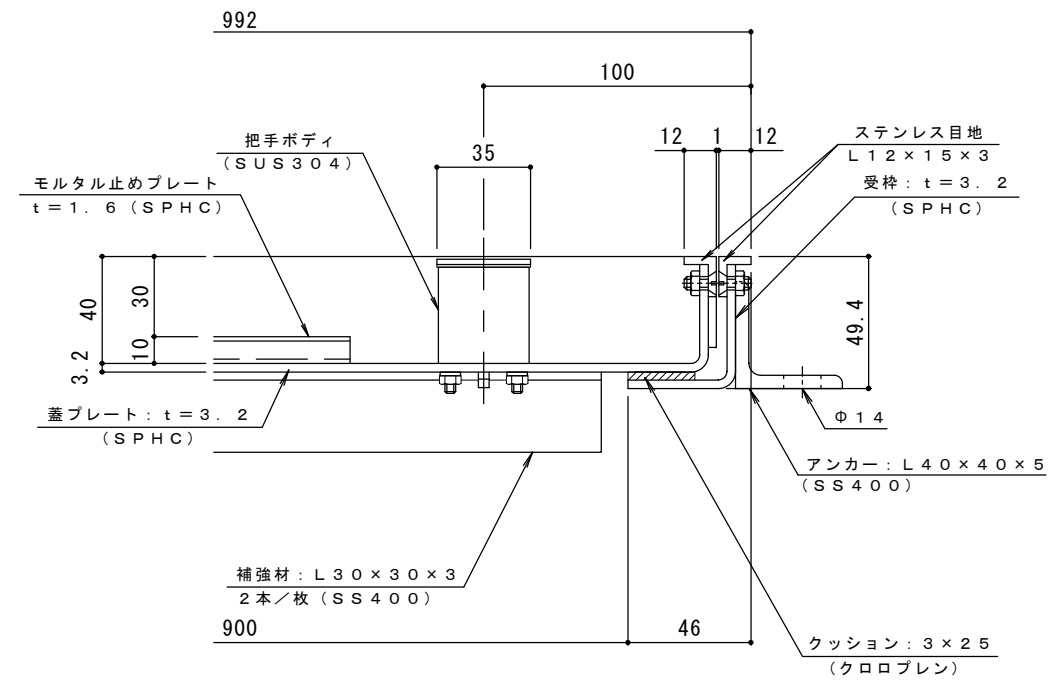
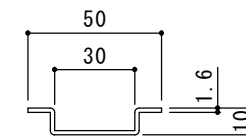


平面詳細図 S = 1 : 10

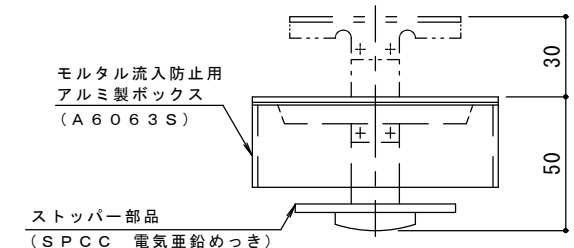
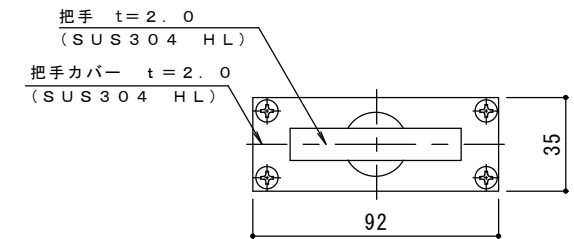


断面詳細図 S = 1 : 2

処理：防錆塗装（但しクッション/SUS材除く）



モルタル止めプレート
詳細図 S = 1 : 2



モルタル流入防止用
アルミ製ボックス
(A6063S)

ストッパー部品
(SPCC 電気垂鉛めっき)

把手詳細図 S = 1 : 2

客先指定仕様

- ・大口径ハッチSタイプで、蓋の補強材として L30×30×3～2本/枚付ける
- ・強度は、歩行用とする。
- ・把手はW-1タイプの把手を4ヶ/枚付けます。

訂	年・月・日	内	容	製	図	検	図	備	考	工事名称	製	図	検	図	作	成	年	月	日	カネノウ株式会社 2RH6240				
正	・	・	・	・	・	・	・	・	・	図面名称	酒	井	ひ	と	美	松	崎	裕	一		縮	尺	図	番
	・	・	・	・	・	・	・	・	・	スチール製 ステンレス目地 一般型 大口径ハッチ 900×1800 (開口寸法) 蓋3枚割 モルタル充填用	井	美	松	裕	一	一	一	一	一		一	一	一	一