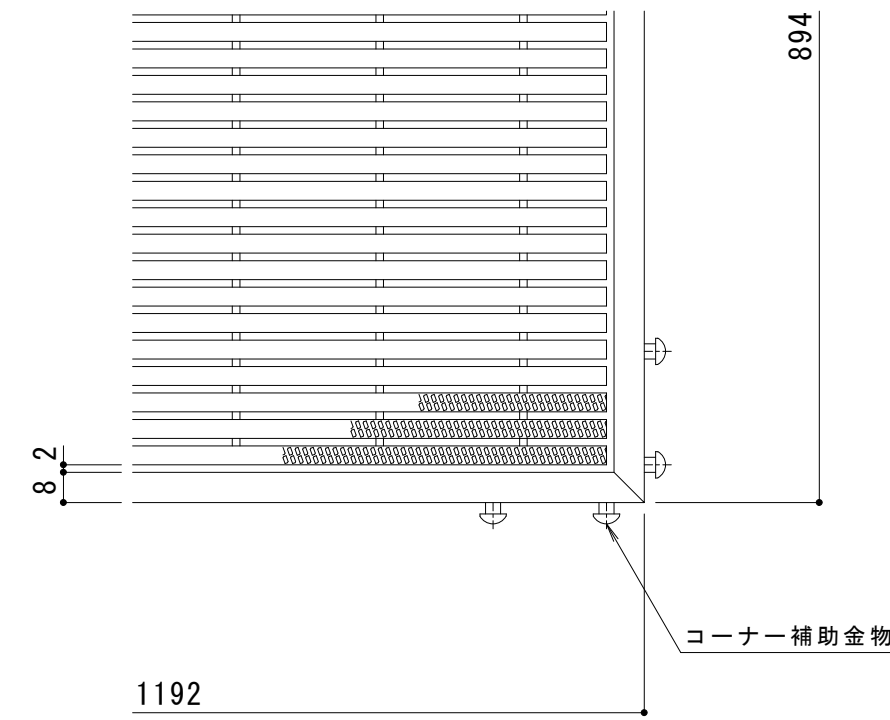
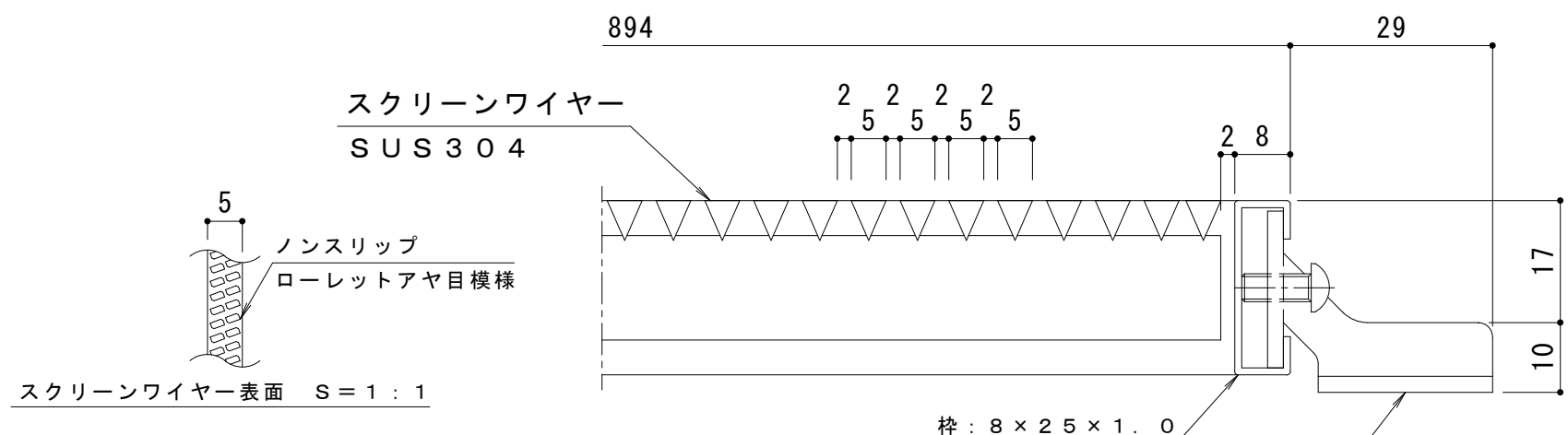


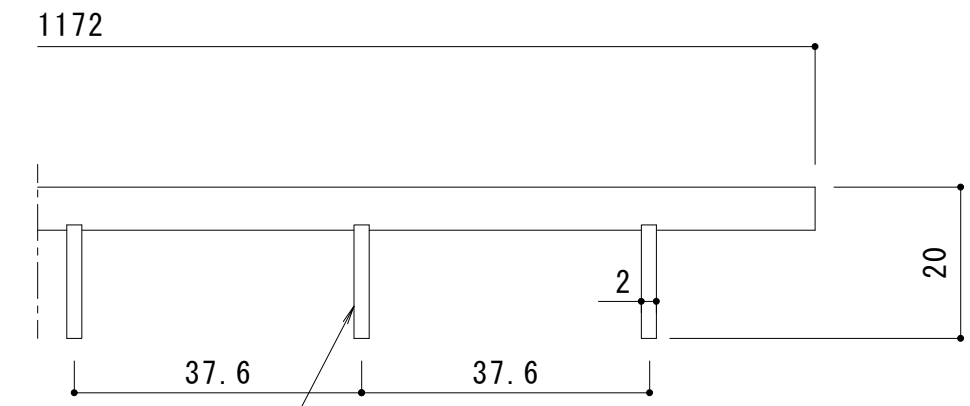
平面詳細図 S = 1 : 5



B部平面詳細図 S = 1 : 2



断面A詳細図 S = 1 : 1



B断面詳細図 S = 1 : 1

本体 : スクリーンワイヤー SUS304 @7
 サポーターロッド SUS304 @37.6
 枠 : SUS304 (但し、アンカー除く)

訂正	年・月・日	内容	製図	検図	工事名称	製図	検図	作成年月日	カネノウ株式会社 図番 3RC2373
	・				図面名称	大須賀	大濱	縮尺 図示	
	・				スクリーナー ステンレス製 玄関マット用 SCN-M 1200x900 (呼称寸法)				
	・								