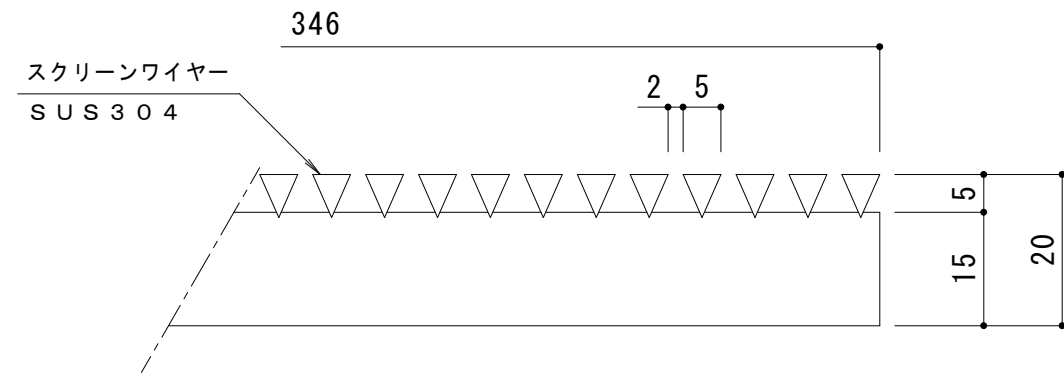
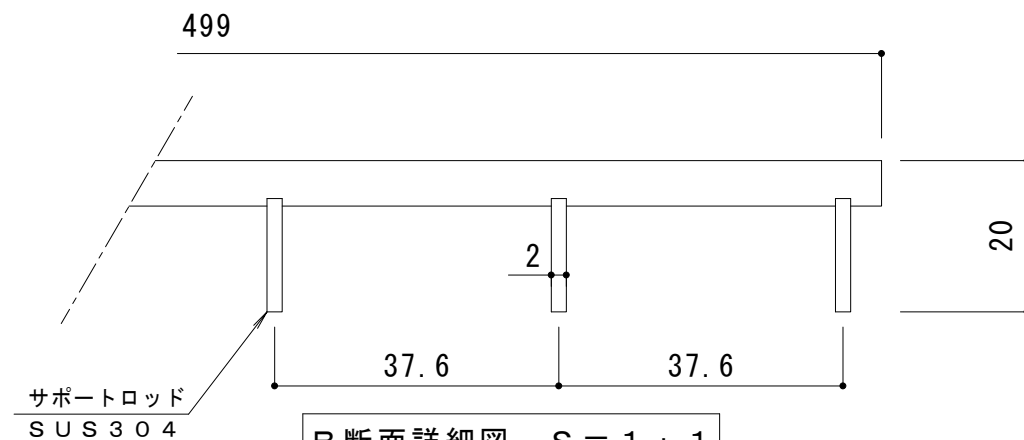


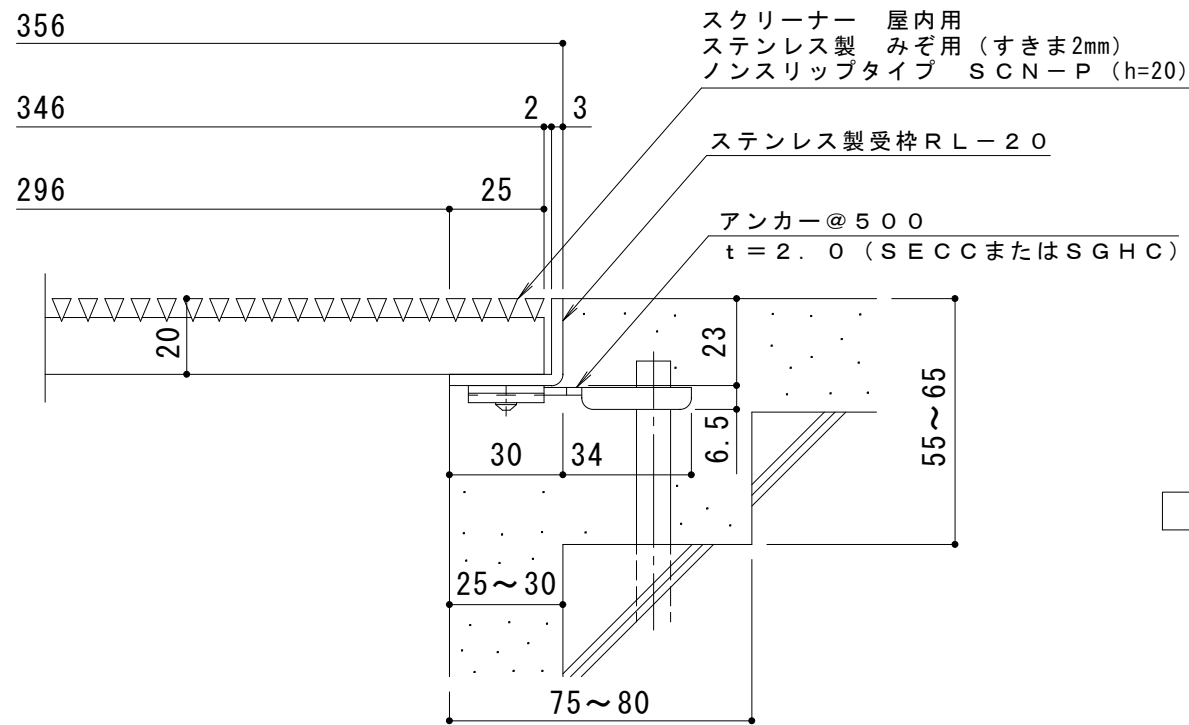
平面詳細図 S = 1 : 10




A断面詳細図 S = 1 : 1



B断面詳細図 S = 1 : 1



断面詳細図 S = 1 : 2



スクリーンワイヤー表面 S = 1 : 1

仕様

スクリーナー 屋内用 ステンレス製  
みぞ用 (すきま2mm) ノンスリップタイプ SCN-P 350×500×20

材質：スクリーンワイヤー SUS304 @7

サポートロッド SUS304 @37.6

定尺：499

ステンレス製受枠 RL-20

材質：ステンレス鋼板 t = 3.0 (SUS304)

定尺：2000

施工場所の状況に合わせて、アンカーをプライヤー等で折り曲げてご使用ください。

訂 正	年・月・日	内	容	製 図	検 図	工事名称	製 図	検 図	作 成 年 月 日	<b>カネソウ株式会社</b> 図番 3RP148506
						図面名称 スクリーナー 屋内用 ステンレス製 みぞ用 (すきま2mm) ノンスリップタイプ SCN-P 350×500×20+RL-20	山中萌花	星野和彦	縮尺 図示	